

Pendlerverhalten der sozialversicherungspflichtig beschäftigten Arbeitnehmer Mecklenburg-Vorpommerns

2021

Kennziffer: A6C3 2021 00

Herausgabe: 3. März 2022

Herausgeber: Statistisches Amt Mecklenburg-Vorpommern, Lübecker Straße 287, 19059 Schwerin,
Telefon: 0385 588-0, Telefax: 0385 588-56973, www.statistik-mv.de, statistik.post@statistik-mv.de

Zuständige Dezernentin: Dr. Margit Herrmann, Telefon: 0385 588-56042

© Statistisches Amt Mecklenburg-Vorpommern, Schwerin, 2022
Auszugsweise Vervielfältigung und Verbreitung mit Quellenangabe gestattet.

Zeichenerklärungen und Abkürzungen

-	Nichts vorhanden
0	Weniger als die Hälfte von 1 in der letzten besetzten Stelle, jedoch mehr als nichts
.	Zahlenwert unbekannt oder geheim zu halten
...	Zahl lag bei Redaktionsschluss noch nicht vor
x	Aussage nicht sinnvoll oder Fragestellung nicht zutreffend
/	Keine Angabe, da Zahlenwert nicht ausreichend genau oder nicht repräsentativ
()	Zahl hat eingeschränkte Aussagefähigkeit
[rot]	Berichtigte Zahl

Abweichungen in den Summen erklären sich aus dem Auf- und Abrunden der Einzelwerte.

Um die Lesbarkeit der Texte, Tabellen und Grafiken zu erhalten, wird – soweit keine geschlechtsneutrale Formulierung vorhanden ist – von der Benennung der Geschlechter abgesehen. Die verwendeten Bezeichnungen gelten demnach gleichermaßen für weiblich, männlich und divers.

Inhaltsverzeichnis

	Seite
Vorbemerkungen	3
Sozialversicherungspflichtig beschäftigte Berufspendler Mecklenburg-Vorpommerns	5
<i>Grafik 1</i> <i>Saldo der Berufspendler über die Landesgrenzen am 30. Juni 2021 nach Wirtschaftsbereichen</i>	5
<i>Grafik 2</i> <i>Auspendler in das Bundesgebiet am 30. Juni 2021</i>	6
Kapitel 1 Sozialversicherungspflichtig Beschäftigte mit Wohnort in Mecklenburg-Vorpommern und Arbeitsort in einem anderen Land (Auspendler)	
Tabelle 1.1 Auspendler am 30. Juni 2021 nach Wirtschaftsgliederung, Geschlecht, Vollzeitbeschäftigten, Ausländern und Auszubildenden	7
Tabelle 1.2 Auspendler am 30. Juni 2021 nach Wirtschaftsgliederung und Arbeitsort	8
Tabelle 1.3 Weibliche Auspendler am 30. Juni 2021 nach Wirtschaftsgliederung und Arbeitsort	10
Tabelle 1.4 Auspendler am 30. Juni 2021 nach beruflicher Gliederung und Arbeitsort	12
Tabelle 1.5 Weibliche Auspendler am 30. Juni 2021 nach beruflicher Gliederung und Arbeitsort	16
Tabelle 1.6 Auspendler am 30. Juni 2021 nach Wirtschaftsgliederung und Altersgruppen	20
Tabelle 1.7 Weibliche Auspendler am 30. Juni 2021 nach Wirtschaftsgliederung und Altersgruppen	21
Tabelle 1.8 Auspendler am 30. Juni 2021 nach beruflicher Gliederung und Altersgruppen	22
Tabelle 1.9 Weibliche Auspendler am 30. Juni 2021 nach beruflicher Gliederung und Altersgruppen	23
Tabelle 1.10 Auspendler am 30. Juni 2021 nach kreisfreien Städten und Landkreisen sowie Geschlecht und Altersgruppen	24
Tabelle 1.11 Auspendler am 30. Juni 2021 nach kreisfreien Städten und Landkreisen sowie Geschlecht und Wirtschaftsbereichen	25
<i>Grafik 3</i> <i>Einpendler aus dem Bundesgebiet nach Mecklenburg-Vorpommern am 30. Juni 2021</i>	26
Kapitel 2 Sozialversicherungspflichtig Beschäftigte mit Arbeitsort in Mecklenburg-Vorpommern und Wohnort in einem anderen Land (Einpendler)	
Tabelle 2.1 Einpendler am 30. Juni 2021 nach Wirtschaftsgliederung, Geschlecht, Vollzeitbeschäftigten, Ausländern und Auszubildenden	27
Tabelle 2.2 Einpendler am 30. Juni 2021 nach Wirtschaftsgliederung und Wohnort	28
Tabelle 2.3 Weibliche Einpendler am 30. Juni 2021 nach Wirtschaftsgliederung und Wohnort	30
Tabelle 2.4 Einpendler am 30. Juni 2021 nach beruflicher Gliederung und Wohnort	32
Tabelle 2.5 Weibliche Einpendler am 30. Juni 2021 nach beruflicher Gliederung und Wohnort	36
Tabelle 2.6 Einpendler am 30. Juni 2021 nach Wirtschaftsgliederung und Altersgruppen	40
Tabelle 2.7 Weibliche Einpendler am 30. Juni 2021 nach Wirtschaftsgliederung und Altersgruppen	41
Tabelle 2.8 Einpendler am 30. Juni 2021 nach beruflicher Gliederung und Altersgruppen	42
Tabelle 2.9 Weibliche Einpendler am 30. Juni 2021 nach beruflicher Gliederung und Altersgruppen	43
Tabelle 2.10 Einpendler am 30. Juni 2021 nach kreisfreien Städten und Landkreisen sowie Geschlecht und Altersgruppen	44
Tabelle 2.11 Einpendler am 30. Juni 2021 nach kreisfreien Städten und Landkreisen sowie Geschlecht und Wirtschaftsbereichen	45
Kapitel 3 Pendlerverflechtungen der sozialversicherungspflichtig Beschäftigten mit anderen Ländern nach Kreisen	
Tabelle 3.1 Auspendler in andere Länder aus den Kreisen Mecklenburg-Vorpommerns am 30. Juni 2021	46
Tabelle 3.2 Einpendler aus anderen Ländern in die Kreise Mecklenburg-Vorpommerns am 30. Juni 2021	46
Kapitel 4 Pendlerverflechtungen der sozialversicherungspflichtig Beschäftigten innerhalb Mecklenburg-Vorpommerns am 30. Juni 2021 nach Kreisen	47
Von der Meldung des Arbeitgebers zur Statistik	48
Fußnotenerläuterungen	49

Vorbemerkungen

Am 30. Juni 2021 waren rund 77 Prozent der mit Arbeitsort in Mecklenburg-Vorpommern erwerbstätigen Personen sozialversicherungspflichtig Beschäftigte. Die fortlaufende Beobachtung von Größe, Struktur und Entwicklung dieses Personenkreises ist damit wesentliche Grundlage wirtschafts- und sozialpolitischer Analysen, aus denen sich u. a. Maßnahmen regionaler Struktur- und Arbeitsmarktpolitik ableiten. Dieser Bericht widmet sich einer besonderen Auswertungsmöglichkeit der Statistik der sozialversicherungspflichtig Beschäftigten: Er stellt Daten zu den Pendlern Mecklenburg-Vorpommerns dar, d. h. zu jenen sozialversicherungspflichtig Beschäftigten unseres Landes, für die Wohn- und Arbeitsort nicht identisch sind.

Gesetzliche Grundlagen der Meldung und statistischen Nutzung

Gesetzliche Grundlage für die Durchführung der Statistik sozialversicherungspflichtig Beschäftigter ist das Dritte Buch Sozialgesetzbuch (SGB III) – Arbeitsförderung. Nach § 281 SGB III (Arbeitsmarktstatistiken) ist die Bundesagentur für Arbeit damit beauftragt, aus den in ihrem Geschäftsbereich anfallenden Daten Statistiken, insbesondere über Beschäftigung und Arbeitslosigkeit der Arbeitnehmer und über Leistungen der Arbeitsförderung zu erstellen. Auf Grundlage der Meldungen nach § 28a (Meldepflicht) des Vierten Buches Sozialgesetzbuch (SGB IV) - Gemeinsame Vorschriften für die Sozialversicherung – erstellt die Bundesagentur für Arbeit eine Datei sozialversicherungspflichtig Beschäftigter. Die anonymisierten Einzeldaten der sozialversicherungspflichtig Beschäftigten stellt sie gemäß § 282a Absatz 1 SGB III dem Statistischen Bundesamt und den Statistischen Ämtern der Länder zur Verfügung. Diese erstellen Veröffentlichungen der Beschäftigungsstatistik für allgemeine Zwecke in tiefer fachlicher und regionaler Gliederung, führen gezielte Auswertungen und vergleichende Untersuchungen durch und binden die Ergebnisse der Beschäftigungsstatistik in das erwerbsstatistische Gesamtbild ein.

Auskunftspflichtige sind gemäß den Vorschriften der Verordnung über die Erfassung und Übermittlung von Daten für die Träger der Sozialversicherung (Datenerfassungs- und -übermittlungsverordnung - DEÜV) die Arbeitgeber. Sie müssen an die Träger der Sozialversicherung Meldungen verschiedenen Inhalts über die in ihren Betrieben sozialversicherungspflichtig Beschäftigten erstatten.

Abgrenzung des Kreises der sozialversicherungspflichtig Beschäftigten

Als sozialversicherungspflichtig Beschäftigte gelten Personen, die folgende Kriterien erfüllen:

1. Eine Arbeitgebermeldung zur Sozialversicherung liegt vor.
2. Die Beschäftigung ist versicherungspflichtig in mindestens einem der Zweige der Sozialversicherung (Rentenversicherung, Krankenversicherung/Pflegeversicherung, Arbeitslosenversicherung).
3. Es handelt sich um abhängige Beschäftigung bzw. Arbeit, die im Allgemeinen gegen Entgelt entrichtet wird (Ausnahmen sind Unterbrechungstatbestände wie z. B. Elternzeit).
4. Es wird mindestens eine Stunde pro Woche gearbeitet – soweit aus der Personengruppendefinition erkennbar.
Unter anderem zählen auch folgende Personen zu den sozialversicherungspflichtig Beschäftigten:
 - Beschäftigte in einem Ausbildungsverhältnis
 - Altersteilzeitbeschäftigte
 - Praktikanten
 - Werkstudenten
 - Personen, die aus einem sozialversicherungspflichtigen Beschäftigungsverhältnis zur Ableistung von gesetzlichen Dienstpflichten einberufen werden
 - Behinderte Menschen in anerkannten Werkstätten oder gleichartigen Einrichtungen (seit der Revision im August 2014)
 - Personen in Einrichtungen der Jugendhilfe, Berufsbildungswerken oder ähnlichen Einrichtungen für behinderte Menschen (seit der Revision im August 2014)
 - Personen, die ein freiwilliges soziales, ein freiwilliges ökologisches Jahr oder einen Bundesfreiwilligendienst ableisten (seit der Revision im August 2014).

Nicht zu den sozialversicherungspflichtig Beschäftigten gezählt werden im Rahmen der Beschäftigungsstatistik die geringfügig Beschäftigten, da für diese nur pauschale Sozialversicherungsabgaben zu leisten sind. Sie sind daher auch nicht Gegenstand des Nachweises in diesem Statistischen Bericht.

Nicht einbezogen sind zudem Beamte, Selbstständige und mithelfende Familienangehörige, Berufs- und Zeitsoldaten sowie Wehr- und Zivildienstleistende (siehe o. g. Ausnahme).

Regionales Zuordnungskonzept

Beim Nachweis der sozialversicherungspflichtig Beschäftigten am Arbeitsort werden die Beschäftigten der Gemeinde zugeordnet, in der der Betrieb liegt, in dem sie beschäftigt sind. Der Nachweis nach dem Wohnort basiert auf Angaben der Arbeitgeber bzw. Meldebehörden.

Pendler

Pendler sind alle sozialversicherungspflichtig Beschäftigten, deren Arbeitsgemeinde sich von der Wohnortgemeinde unterscheidet. Ob und wie häufig gependelt wird, ist unerheblich. Die Wohnortgemeinde kann auch im Ausland liegen.

Pendler werden nach Ein- und Auspendlern unterschieden:

- Einpendler sind Personen, die nicht in ihrer Arbeitsgemeinde wohnen
- Auspendler sind Personen, die nicht in ihrer Wohnortgemeinde arbeiten.

Bei den Pendlern handelt es sich um eine Untermenge des Bestands der sozialversicherungspflichtig Beschäftigten zum jeweiligen Stichtag.

Für jede Region gilt:

- Beschäftigte mit identischem Wohn- und Arbeitsort + Einpendler = Anzahl der Beschäftigten am Arbeitsort
- Beschäftigte mit identischem Wohn- und Arbeitsort + Auspendler = Anzahl der Beschäftigten am Wohnort.

Die Differenz zwischen Einpendlern und Auspendlern ergibt den Pendlersaldo.

Aufgrund des Inlandskonzept der Beschäftigungsstatistik können zwar Einpendler aus dem Ausland nachgewiesen werden; sie sind aus Gründen der Darstellung jedoch nicht Bestandteil der Tabellen des vorliegenden Berichtes. Auspendler in das Ausland können grundsätzlich nicht nachgewiesen werden.

Klassifikation der Wirtschaftszweige

Die Wirtschaftszweiggliederung erfolgt nach der "**Klassifikation der Wirtschaftszweige Ausgabe 2008 (WZ 2008)**". Die Gliederung der WZ 2008 wurde unter Beteiligung von Datennutzern und -produzenten in Verwaltung, Wirtschaft, Forschung und Gesellschaft geschaffen. Sie berücksichtigt die Vorgaben der statistischen Systematik der Wirtschaftszweige in der Europäischen Gemeinschaft (NACE Rev. 2), die mit der Verordnung (EG) Nr. 1893/2006 des Europäischen Parlaments und des Rates vom 20. Dezember 2006 (ABl. EG Nr. L 393 S.1) veröffentlicht wurde. Grundsätzlich sind die wirtschaftsfachlichen Ergebnisse der Beschäftigungsstatistik mit anderen deutschen und europäischen Wirtschaftsstatistiken vergleichbar. Maßgebend für die Zuordnung der Beschäftigten ist der wirtschaftliche Schwerpunkt des Betriebes (örtliche Einheit), in dem der sozialversicherungspflichtige Arbeitnehmer bzw. die Arbeitnehmerin beschäftigt ist. Dieser richtet sich nach dem Betriebszweck oder der wirtschaftlichen Tätigkeit des überwiegenden Teils der Beschäftigten. Die Verschlüsselung und Pflege der wirtschaftsfachlichen Zuordnung der Betriebe wird im Rahmen des Betriebsnummernverfahrens vom Betriebsnummern-Service der BA durchgeführt. Die zutreffende Verwendung der vergebenen Betriebsnummern durch die Arbeitgeber ist Voraussetzung für die korrekte wirtschaftsfachliche Differenzierung.

Klassifikation der Berufe

Die Angaben zur Tätigkeit der sozialversicherungspflichtig Beschäftigten beruhen auf der "Klassifikation der Berufe 2010" (KlDB 2010) in der überarbeiteten Fassung von 2020. Sie besitzt eine hohe Kompatibilität zur internationalen Berufsklassifikation, der ISCO-08 (International Standard Classification of Occupations 2008). Maßgebend für die Berufsbezeichnung ist allein die gegenwärtig in der Hauptbeschäftigung ausgeübte Tätigkeit und nicht der erlernte oder früher ausgeübte Beruf.

Alter

Bei der Darstellung der Altersgruppen wird bei jeder Auszählung das Alter der Beschäftigten am jeweiligen Stichtag ermittelt.

Ausbildung (berufliche)

Nachgewiesen wird die abgeschlossene Berufsausbildung, untergliedert nach beruflichem Ausbildungsabschluss, d. h. Abschluss einer anerkannten Berufsausbildung, einem Meister-/Techniker- oder gleichwertigen Fachschulabschluss und akademischem Abschluss, d. h. Bachelor, Diplom/Magister/Master/Staatsexamen, Promotion. Die Angaben beziehen sich auf den höchsten Abschluss, auch wenn diese Ausbildung für die derzeit ausgeübte Tätigkeit nicht vorgeschrieben oder verlangt ist.

Ausländer

... sind Personen, die nicht Deutsche im Sinne des Artikels 116 Absatz 1 Grundgesetz sind, d. h. nicht die deutsche Staatsangehörigkeit besitzen. Zu ihnen gehören auch die Staatenlosen und die Personen mit ungeklärter Staatsangehörigkeit. Deutsche, die zugleich eine fremde Staatsangehörigkeit besitzen, gehören nicht zu den Ausländerinnen und Ausländern.
Hinweis: Die Zählweise von Ausländern hat sich im Vergleich zu früheren Publikationen geändert. Staatenlose und Personen ohne Angabe zur Staatsangehörigkeit werden nun nicht mehr unter „Keine Angabe“, sondern zu den Ausländern gezählt.

Auszubildende

... sind Personen, die aufgrund eines Ausbildungsvertrages nach dem Berufsbildungsgesetz oder der Handwerksordnung eine betriebliche Berufsausbildung in einem anerkannten Ausbildungsberuf durchlaufen.

Voll- und Teilzeitbeschäftigte

Die Unterscheidung richtet sich nach den von den Arbeitgebern in den Meldebelegen erteilten Angaben. Die Arbeitgeber melden, ob der/die Beschäftigte sich im tarifrechtlichen Sinne in einem Vollzeit- oder einem Teilzeitbeschäftigungsverhältnis befindet. Ausschlaggebend ist die im Arbeitsvertrag individuell vereinbarte Regelarbeitszeit.

Methodische Hinweise - Revision der Beschäftigungsstatistik 2017

Im Jahr 2016 sind aufgrund eines technischen Problems im Datenverarbeitungsprozess in größerem Umfang Arbeitgebermeldungen zur Sozialversicherung nicht in die Statistik-Datenverarbeitung eingeflossen. Diese Meldungen wurden im Jahr 2017 nachträglich aufgenommen und die Ergebnisse der Beschäftigungsstatistik neu ermittelt. Daher erfolgte eine Revision der Beschäftigungsstatistik. Der Methodenbericht "Revision der Beschäftigungsstatistik 2017" mit ausführlichen Informationen steht im Internet zur Verfügung:

[Beschäftigung - Statistik der Bundesagentur für Arbeit \(arbeitsagentur.de\)](https://www.arbeitsagentur.de/statistik/statistik-der-bundesagentur-fuer-arbeit)

Allgemeine Hinweise

Weiterführende Informationen, insbesondere zur Revision der Beschäftigtenstatistik im Jahr 2014, sind den einschlägigen Veröffentlichungen der Bundesagentur für Arbeit, wie z. B. Methoden- und Qualitätsberichten, Glossaren und Klassifikationen, unter <https://statistik.arbeitsagentur.de> zu entnehmen.

Verfahrensbedingt gelten die im vorliegenden Statistischen Bericht veröffentlichten Ergebnisse für einen Zeitraum von drei Jahren als **vorläufig** und können während dieses Zeitraumes von der Bundesagentur für Arbeit in begründeten Fällen jederzeit geändert werden. Geringfügige Abweichungen zu Veröffentlichungen der Bundesagentur für Arbeit sind auf nachträgliche Korrekturen der BA zurückzuführen. Mit vorliegendem Bericht bietet das Statistische Amt Mecklenburg-Vorpommern Daten in möglichst großer Detailtiefe bei gleichzeitiger Wahrung des Datenschutzes gemäß den Rechtsvorschriften zur statistischen Geheimhaltung und zum Datenschutz, insbesondere § 16 Bundesstatistikgesetz, an. Konsumenten werden ausdrücklich aufgefordert, Deanonymisierungsversuche zu unterlassen.

Sozialversicherungspflichtig beschäftigte Berufspendler Mecklenburg-Vorpommerns

Am 30. Juni 2021 hatten 577 776 sozialversicherungspflichtig Beschäftigte ihren Arbeitsort und 618 034 sozialversicherungspflichtig Beschäftigte ihren Wohnort in Mecklenburg-Vorpommern. Wie schon in den vorherigen Jahren war auch im Jahr 2021 ein negativer Pendlersaldo in Mecklenburg-Vorpommern zu verzeichnen. Während 75 725 Beschäftigte mit Wohnort in Mecklenburg-Vorpommern zum Arbeiten in ein anderes Land pendelten (siehe auch Grafik 2: Auspendler in das Bundesgebiet), hatten 30 527 Beschäftigte ihre Arbeitsstätte in Mecklenburg-Vorpommern und ihren Wohnort in einem anderen Land (siehe auch Grafik 3: Einpendler aus dem Bundesgebiet nach Mecklenburg-Vorpommern). Für das Jahr 2021 ergab sich somit ein Pendlersaldo von - 45 198 oder anders ausgedrückt: Mecklenburg-Vorpommern verzeichnete einen Auspendlerüberschuss von 45 198 sozialversicherungspflichtig Beschäftigten in das Bundesgebiet. Aufgrund des Inlandskonzepts der Beschäftigungsstatistik können nur Einpendler aus dem Ausland nachgewiesen werden, Auspendler in das Ausland jedoch nicht. Am 30. Juni 2021 pendelten 4 612 sozialversicherungspflichtig Beschäftigte aus dem Ausland nach Mecklenburg-Vorpommern zur Arbeit ein. Das waren 12,5 Prozent mehr als zum Vorjahresstichtag. Der Anteil der Einpendler aus Polen stieg um 1,3 Prozentpunkte auf nun 91,1 Prozent. Es gibt eine Vielzahl von Faktoren, die den Pendlersaldo eines Landes positiv oder negativ beeinflussen können. Sie wirken sowohl als Innen- als auch Außenfaktoren, je nach Situation im Land und in den angrenzenden Ländern.

Dazu zählen z. B.:

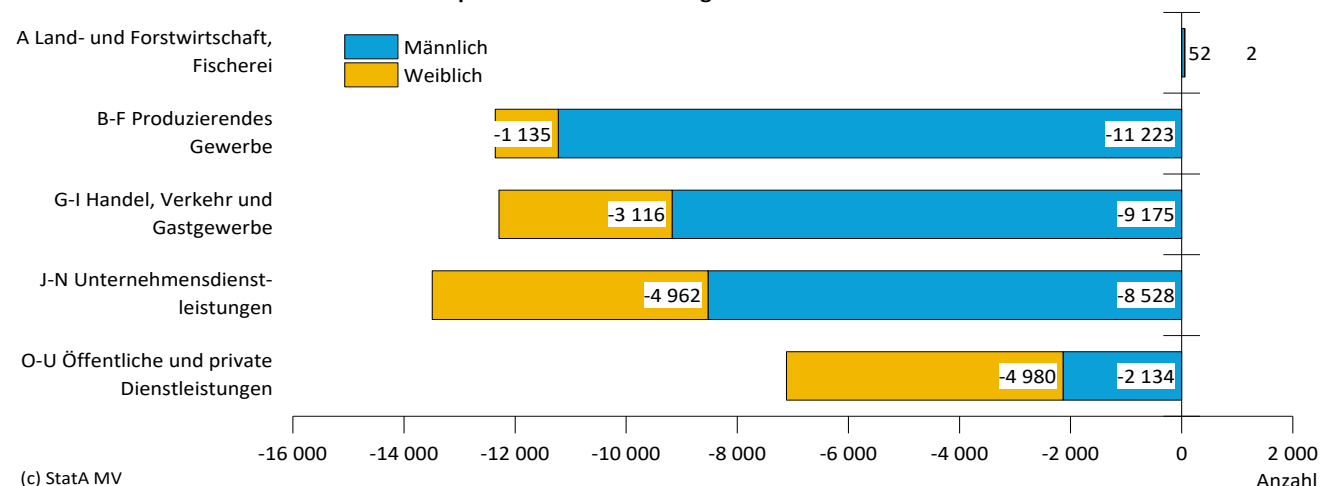
- Arbeitsmarkt (Höhen und Strukturen der Arbeitslosigkeit, Fachkräftebedarf, Karrierechancen)
- Berufsausbildungsmarkt
- Wohnungsmarkt (Baulandpreise, Mietniveaus)
- Tarifgestaltung (Lohn-/Gehaltsniveaus)
- infrastrukturelle Merkmale (Verkehrsverbindungen, Verfügbarkeit/Qualität von Kinderbetreuungsmöglichkeiten und schulischer Ausbildung)
- Traditionen u. v. a. m.

Über Zutreffen und Stärke dieser und anderer Einflussfaktoren kann die zur Pendlerauswertung genutzte Meldestatistik der Bundesagentur für Arbeit keine Auskunft geben. Für Mecklenburg-Vorpommern vermutbar dürfte jedoch die Arbeitsmarktsituation (Arbeitslosenquote des Landes im Jahresdurchschnitt 2021: 7,6 Prozent) ein Faktor für die Inkaufnahme weiterer Arbeitswege sowohl innerhalb des Landes (regionale Unterschiede) als auch in andere Länder mit besseren Arbeitsmarktbedingungen sein.

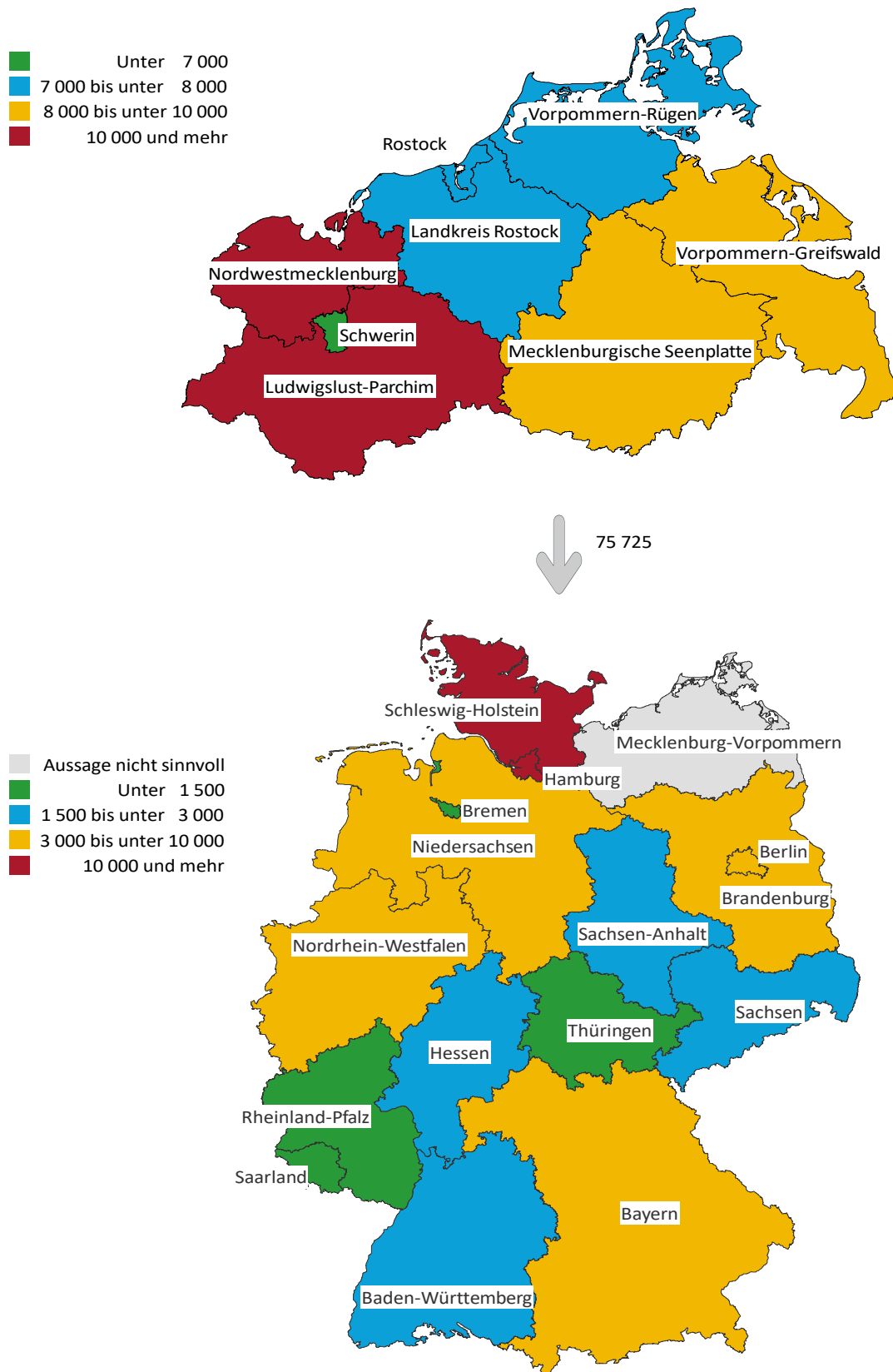
Die Zahl der sozialversicherungspflichtig beschäftigten Berufsauspendler in andere Länder war mit 75 725 Personen am 30. Juni 2021 um 909 Personen höher als am 30. Juni 2020. Damit passierte mehr als jeder achte Beschäftigte aus Mecklenburg-Vorpommern die Landesgrenze, um seine Arbeitsstelle in einem anderen Land zu erreichen. Der Auspendlerstrom zielte vorrangig auf Länder des früheren Bundesgebietes (82,0 Prozent aller Auspendler) und verteilte sich dort insbesondere auf Schleswig-Holstein (20 842 Personen), die Freie und Hansestadt Hamburg (11 157 Personen) sowie Niedersachsen (8 050 Personen). Vorrangiges Pendlerziel der insgesamt 13 634 Auspendler in die neuen Länder war Brandenburg (8 391 Personen). 33,3 Prozent der Berufsauspendler waren weiblich; 81,5 Prozent davon arbeiteten in den Ländern des früheren Bundesgebietes. Ein gutes Drittel (36,0 Prozent) oder 27 257 Berufsauspendler waren 20 bis unter 40 Jahre alt; 62,6 Prozent waren 40 Jahre und älter. Mit 30 527 Einpendlern aus dem Bundesgebiet im Jahr 2021 kamen 2 370 Berufseinpendler mehr nach Mecklenburg-Vorpommern als im Jahr 2020. Zwei Drittel von ihnen (66,5 Prozent) kamen aus den alten Ländern. Ein Drittel (33,5 Prozent) pendelten aus den neuen Bundesländern zum Arbeiten nach Mecklenburg-Vorpommern ein. Die meisten Einpendler kamen aus Brandenburg (6 967 Personen), Schleswig-Holstein (6 409 Personen) und Niedersachsen (3 622 Personen). 36,2 Prozent aller Einpendler waren weiblich; 35,8 Prozent der Berufseinpendlerinnen kamen aus den neuen Ländern. Von den insgesamt 30 527 nach Mecklenburg-Vorpommern zur Arbeit einpendelnden Beschäftigten waren 43,1 Prozent 20 bis unter 40 Jahre alt, 40 Jahre und älter waren 55,0 Prozent der Einpendler.

Mit 14,9 Prozent entfielen auf den Wirtschaftsabschnitt Verarbeitendes Gewerbe die meisten Berufsauspendler. Es folgten mit 13,4 Prozent der Abschnitt Handel, Instandhaltung und Reparatur von Kfz sowie mit 11,7 Prozent der Wirtschaftsabschnitt Sonstige wirtschaftliche Dienstleistungen. Folgende vier Wirtschaftsabschnitte verzeichneten den Hauptanteil der Berufseinpendler: Verarbeitendes Gewerbe 17,4 Prozent; Gesundheits- und Sozialwesen 11,3 Prozent; Handel, Instandhaltung und Reparatur von Kfz 10,7 Prozent sowie Sonstige wirtschaftliche Dienstleistungen 10,3 Prozent.

Grafik 1: Saldo der Berufspendler über die Landesgrenzen am 30. Juni 2021 nach Wirtschaftsbereichen



**Grafik 2: Auspendler in das Bundesgebiet
am 30. Juni 2021**



(c) StatA MV

Kapitel 1			Sozialversicherungspflichtig Beschäftigte mit Wohnort in Mecklenburg-Vorpommern und Arbeitsort in einem anderen Land (Auspendler) ¹⁾						
Tabelle 1.1			Auspendler am 30. Juni 2021 nach Wirtschaftsgliederung, Geschlecht, Vollzeitbeschäftigten, Ausländern und Auszubildenden						
Lfd. Nr.	Nr. der Klassifikation	Wirtschaftsgliederung nach WZ 2008 (H. v. = Herstellung von)	Auspendler insgesamt ²⁾	Und zwar				Auszubildende	
				männlich	weiblich	Vollzeitbeschäftigte	Ausländer	insgesamt	darunter weiblich
1	2	3	4	5	6	7	8	9	10
1	A-U	Insgesamt ³⁾	75 725	50 492	25 233	59 837	5 695	1 796	758
2	A	Land- und Forstwirtschaft, Fischerei	805	595	210	698	103	62	22
3	B	Bergbau und Gewinnung von Steinen und Erden	194	.	.	191	5	.	-
4	C	Verarbeitendes Gewerbe	11 284	9 120	2 164	10 507	514	229	68
5	D	Energieversorgung	705	581	124	652	8	19	.
6	E	Wasserversorgung; Abwasser- und Abfallentsorgung, Beseitigung von Umweltverschmutzungen	693	605	88	640	24	.	-
7	F	Baugewerbe	7 970	7 546	424	7 488	506	163	13
8	G	Handel; Instandhaltung und Reparatur von Kfz	10 143	6 254	3 889	7 834	441	260	111
9	H	Verkehr und Lagerei	8 495	7 465	1 030	7 623	755	127	26
10	I	Gastgewerbe	1 848	843	1 005	1 084	468	86	48
11	J	Information und Kommunikation	3 151	2 195	956	2 559	132	59	7
12	K	Finanz- und Versicherungsdienstleistungen	1 531	785	746	1 137	26	42	17
13	L	Grundstücks- und Wohnungswesen	894	523	371	641	46	10	.
14	M	Freiberufliche, wissenschaftl. und techn. Dienstleistungen	5 525	3 191	2 334	4 273	228	104	53
15	N	Sonstige wirtschaftliche Dienstleistungen	8 879	5 823	3 056	6 163	1 745	57	12
16	O	Öffentliche Verwaltung, Verteidigung; Sozialversicherung	3 019	1 359	1 660	2 307	33	144	78
17	P	Erziehung und Unterricht	1 540	594	946	838	82	69	32
18	Q	Gesundheits- und Sozialwesen	6 881	1 792	5 089	3 779	434	310	238
19	R	Kunst, Unterhaltung und Erholung	470	258	212	328	45	24	10
20	S	Sonstige Dienstleistungen	1 578	731	847	1 020	90	24	16
21	T	Private Haushalte mit Hauspersonal; Dienstleistungen und H. v. Waren durch private Haushalte für den Eigenbedarf	110	42	68	65	7	-	-
22	U	Exterritoriale Organisationen und Körperschaften	10	.	.	10	3	-	-

Kapitel 1			Sozialversicherungspflichtig Beschäftigte mit Wohnort in Mecklenburg-Vorpommern und Arbeitsort in einem anderen Land (Auspendler) ¹⁾								
Tabelle 1.2			Auspendler am 30. Juni 2021 nach Wirtschaftsgliederung und Arbeitsort								
Lfd. Nr.	Nr. der Klassifikation	Wirtschaftsgliederung nach WZ 2008 (H. v. = Herstellung von)	Auspendler insgesamt ²⁾	Auspendler West insgesamt	Arbeitsort						
					Baden-Württemberg	Bayern	Berlin	Bremen	Hamburg	Hessen	Niedersachsen
1	2	3	4	5	6	7	8	9	10	11	12
1	A-U	Insgesamt ³⁾	75 725	62 091	1 983	3 460	7 970	942	11 157	1 735	8 050
2	A	Land- und Forstwirtschaft, Fischerei	805	463	16	29	.	.	.	4	181
3	B	Bergbau und Gewinnung von Steinen und Erden	194	115	-	12	.	.	12	3	53
4	C	Verarbeitendes Gewerbe	11 284	9 388	431	604	514	177	1 247	237	1 455
5	D	Energieversorgung	705	484	14	27	60	5	86	9	93
6	E	Wasserversorgung; Abwasser- und Abfallentsorgung, Beseitigung von Umweltverschmutzungen	693	601	13	15	50	14	126	.	85
7	F	Baugewerbe	7 970	6 489	121	261	543	102	1 361	109	1 487
8	G	Handel; Instandhaltung und Reparatur von Kfz	10 143	8 306	288	445	860	51	1 431	296	841
9	H	Verkehr und Lagerei	8 495	6 947	114	207	521	170	1 840	128	946
10	I	Gastgewerbe	1 848	1 362	54	103	333	10	162	36	146
11	J	Information und Kommunikation	3 151	2 819	125	637	606	34	568	157	99
12	K	Finanz- und Versicherungsdienstleistungen	1 531	1 369	35	42	291	11	445	85	58
13	L	Grundstücks- und Wohnungswesen	894	746	.	38	170	4	142	19	84
14	M	Freiberufliche, wissenschaftl. und techn. Dienstleistungen	5 525	4 745	201	314	814	137	1 034	205	488
15	N	Sonstige wirtschaftliche Dienstleistungen	8 879	7 170	269	411	1 316	102	1 121	225	840
16	O	Öffentliche Verwaltung, Verteidigung; Sozialversicherung	3 019	2 496	23	36	454	12	484	41	337
17	P	Erziehung und Unterricht	1 540	1 210	78	40	294	13	195	37	98
18	Q	Gesundheits- und Sozialwesen	6 881	5 614	128	160	767	86	631	96	579
19	R	Kunst, Unterhaltung und Erholung	470	369	14	15	77	3	67	13	54
20	S	Sonstige Dienstleistungen	1 578	1 290	38	52	272	.	171	28	114
21	T	Private Haushalte mit Hauspersonal; Dienstleistungen und H. v. Waren durch private Haushalte für den Eigenbedarf	110	98	3	12	19	-	27	3	12
22	U	Exterritoriale Organisationen und Körperschaften	10	10	.	-	4	-	.	.	-

Kapitel 1			Sozialversicherungspflichtig Beschäftigte mit Wohnort in Mecklenburg-Vorpommern und Arbeitsort in einem anderen Land (Auspendler) ¹⁾								
Tabelle 1.2			Auspendler am 30. Juni 2021 nach Wirtschaftsgliederung und Arbeitsort								
Lfd. Nr.	Nr. der Klassifikation	Wirtschaftsgliederung nach WZ 2008 (H. v. = Herstellung von)	Arbeitsort				Auspendler Ost insgesamt	Arbeitsort			
			Nordrhein-Westfalen	Rheinland-Pfalz	Saarland	Schleswig-Holstein		Brandenburg	Sachsen	Sachsen-Anhalt	Thüringen
1	2	3	13	14	15	16	17	18	19	20	21
1	A-U	Insgesamt ³⁾	5 178	649	125	20 842	13 634	8 391	2 331	2 034	878
2	A	Land- und Forstwirtschaft, Fischerei	38	10	.	173	342	280	11	35	16
3	B	Bergbau und Gewinnung von Steinen und Erden	4	.	-	26	79	.	-	58	.
4	C	Verarbeitendes Gewerbe	803	189	31	3 700	1 896	1 202	238	302	154
5	D	Energieversorgung	23	-	-	167	221	184	18	.	.
6	E	Wasserversorgung; Abwasser- und Abfallentsorgung, Beseitigung von Umweltverschmutzungen	33	17	.	245	92	76	3	9	4
7	F	Baugewerbe	441	63	9	1 992	1 481	855	220	287	119
8	G	Handel; Instandhaltung und Reparatur von Kfz	734	96	9	3 255	1 837	1 116	389	219	113
9	H	Verkehr und Lagerei	337	37	9	2 638	1 548	935	184	378	51
10	I	Gastgewerbe	97	18	3	400	486	336	91	28	31
11	J	Information und Kommunikation	173	26	10	384	332	170	76	39	47
12	K	Finanz- und Versicherungsdienstleistungen	79	6	4	313	162	114	37	7	4
13	L	Grundstücks- und Wohnungswesen	61	.	-	210	148	71	51	21	5
14	M	Freiberufliche, wissenschaftl. und techn. Dienstleistungen	545	34	6	967	780	330	254	121	75
15	N	Sonstige wirtschaftliche Dienstleistungen	1 103	83	31	1 669	1 709	967	415	224	103
16	O	Öffentliche Verwaltung, Verteidigung; Sozialversicherung	206	4	-	899	523	410	52	43	18
17	P	Erziehung und Unterricht	125	10	-	320	330	175	73	56	26
18	Q	Gesundheits- und Sozialwesen	228	36	8	2 895	1 267	951	130	118	68
19	R	Kunst, Unterhaltung und Erholung	39	3	-	84	101	43	35	12	11
20	S	Sonstige Dienstleistungen	103	12	.	490	288	148	54	59	27
21	T	Private Haushalte mit Hauspersonal; Dienstleistungen und H. v. Waren durch private Haushalte für den Eigenbedarf	.	.	-	15	12	.	-	.	.
22	U	Exterritoriale Organisationen und Körperschaften	.	.	-	-	-	-	-	-	-

Kapitel 1			Sozialversicherungspflichtig Beschäftigte mit Wohnort in Mecklenburg-Vorpommern und Arbeitsort in einem anderen Land (Auspendler) ¹⁾								
Tabelle 1.3			Weibliche Auspendler am 30. Juni 2021 nach Wirtschaftsgliederung und Arbeitsort								
Lfd. Nr.	Nr. der Klassifikation	Wirtschaftsgliederung nach WZ 2008 (H. v. = Herstellung von)	Auspendler weiblich ²⁾	Auspendler West insgesamt	Arbeitsort						
					Baden-Württemberg	Bayern	Berlin	Bremen	Hamburg	Hessen	Niedersachsen
1	2	3	4	5	6	7	8	9	10	11	12
1	A-U	Insgesamt ³⁾	25 233	20 571	581	1 057	3 094	195	3 181	504	1 989
2	A	Land- und Forstwirtschaft, Fischerei	210	113	5	7	.	.	-	-	51
3	B	Bergbau und Gewinnung von Steinen und Erden	.	.	-	-	-	-	.	.	.
4	C	Verarbeitendes Gewerbe	2 164	1 794	70	76	95	12	119	54	252
5	D	Energieversorgung	124	63	-	.	11	3	6	-	.
6	E	Wasserversorgung; Abwasser- und Abfallentsorgung, Beseitigung von Umweltverschmutzungen	88	75	4	.	.	.	12	-	11
7	F	Baugewerbe	424	312	16	8	46	3	64	8	50
8	G	Handel; Instandhaltung und Reparatur von Kfz	3 889	3 210	68	162	375	12	474	88	275
9	H	Verkehr und Lagerei	1 030	825	15	25	102	14	231	31	63
10	I	Gastgewerbe	1 005	704	27	48	182	7	59	.	83
11	J	Information und Kommunikation	956	876	25	271	163	.	138	34	17
12	K	Finanz- und Versicherungsdienstleistungen	746	652	11	19	120	.	223	19	30
13	L	Grundstücks- und Wohnungswesen	371	305	8	15	73	3	58	9	35
14	M	Freiberufliche, wissenschaftl. und techn. Dienstleistungen	2 334	1 999	53	108	325	20	494	64	194
15	N	Sonstige wirtschaftliche Dienstleistungen	3 056	2 395	100	145	547	26	315	87	200
16	O	Öffentliche Verwaltung, Verteidigung; Sozialversicherung	1 660	1 359	16	19	190	.	290	15	151
17	P	Erziehung und Unterricht	946	761	51	24	174	9	128	23	60
18	Q	Gesundheits- und Sozialwesen	5 089	4 215	89	98	493	65	437	50	425
19	R	Kunst, Unterhaltung und Erholung	212	168	4	5	31	3	35	.	27
20	S	Sonstige Dienstleistungen	847	678	19	17	150	4	83	10	49
21	T	Private Haushalte mit Hauspersonal; Dienstleistungen und H. v. Waren durch private Haushalte für den Eigenbedarf	68	59	-	7	12	-	12	.	7
22	U	Exterritoriale Organisationen und Körperschaften	.	.	-	-	-	-	.	-	-

Kapitel 1			Sozialversicherungspflichtig Beschäftigte mit Wohnort in Mecklenburg-Vorpommern und Arbeitsort in einem anderen Land (Auspendler) ¹⁾								
Tabelle 1.3			Weibliche Auspendler am 30. Juni 2021 nach Wirtschaftsgliederung und Arbeitsort								
Lfd. Nr.	Nr. der Klassifikation	Wirtschaftsgliederung nach WZ 2008 (H. v. = Herstellung von)	Arbeitsort				Auspender Ost weiblich	Arbeitsort			
			Nordrhein-Westfalen	Rheinland-Pfalz	Saarland	Schleswig-Holstein		Brandenburg	Sachsen	Sachsen-Anhalt	Thüringen
1	2	3	13	14	15	16	17	18	19	20	21
1	A-U	Insgesamt ³⁾	1 510	148	28	8 284	4 662	3 100	759	573	230
2	A	Land- und Forstwirtschaft, Fischerei	10	.	-	35	97	82	.	12	.
3	B	Bergbau und Gewinnung von Steinen und Erden	-	-	-	.	6	.	-	.	-
4	C	Verarbeitendes Gewerbe	107	28	4	977	370	268	35	43	24
5	D	Energieversorgung	.	-	-	29	61	53	4	4	-
6	E	Wasserversorgung; Abwasser- und Abfallentsorgung, Beseitigung von Umweltverschmutzungen	4	-	-	38	13	13	-	-	-
7	F	Baugewerbe	17	4	-	96	112	69	17	22	4
8	G	Handel; Instandhaltung und Reparatur von Kfz	200	30	3	1 523	679	455	111	77	36
9	H	Verkehr und Lagerei	34	7	-	303	205	129	32	41	3
10	I	Gastgewerbe	42	7	.	241	301	211	59	16	15
11	J	Information und Kommunikation	39	8	.	177	80	36	14	9	21
12	K	Finanz- und Versicherungsdienstleistungen	32	3	.	191	94	69	.	6	.
13	L	Grundstücks- und Wohnungswesen	23	-	-	81	66	26	24	.	.
14	M	Freiberufliche, wissenschaftl. und techn. Dienstleistungen	189	.	.	541	335	151	111	56	17
15	N	Sonstige wirtschaftliche Dienstleistungen	425	11	7	532	661	394	163	88	16
16	O	Öffentliche Verwaltung, Verteidigung; Sozialversicherung	116	.	-	554	301	238	31	21	11
17	P	Erziehung und Unterricht	85	8	-	199	185	98	49	25	13
18	Q	Gesundheits- und Sozialwesen	127	21	5	2 405	874	682	64	79	49
19	R	Kunst, Unterhaltung und Erholung	12	.	-	48	44	22	15	3	4
20	S	Sonstige Dienstleistungen	38	6	3	299	169	96	11	51	11
21	T	Private Haushalte mit Hauspersonal; Dienstleistungen und H. v. Waren durch private Haushalte für den Eigenbedarf	4	.	-	.	9	.	-	.	.
22	U	Exterritoriale Organisationen und Körperschaften	.	-	-	-	-	-	-	-	-

Kapitel 1		Sozialversicherungspflichtig Beschäftigte mit Wohnort in Mecklenburg-Vorpommern und Arbeitsort in einem anderen Land (Auspendler) ¹⁾								
		Auspendler am 30. Juni 2021 nach beruflicher Gliederung und Arbeitsort								
Lfd. Nr.	Berufliche Gliederung nach KldB 2010	Auspendler insgesamt ²⁾	Auspendler West insgesamt	Arbeitsort						
				Baden-Württemberg	Bayern	Berlin	Bremen	Hamburg	Hessen	Niedersachsen
1	2	3	4	5	6	7	8	9	10	11
1	Insgesamt ³⁾	75 725	62 091	1 983	3 460	7 970	942	11 157	1 735	8 050
2	Land-, Forst- und Tierwirtschaft und Gartenbau	1 352	964	35	43	109	4	63	11	223
3	Land-, Tier- und Forstwirtschaftsberufe	836	520	27	38	15	.	20	3	170
4	Gartenbauberufe und Floristik	516	444	8	5	94	.	43	8	53
5	Rohstoffgewinnung, Produktion und Fertigung	15 459	12 696	442	726	1 073	286	2 217	280	2 044
6	Rohstoffgewinnung und -aufbereitung, Glas- und Keramikherstellung und -verarbeitung	374	255	.	18	9	.	19	12	92
7	Kunststoffherstellung und -verarbeitung, Holzbe- und -verarbeitung	915	695	15	36	20	12	93	6	168
8	Papier- und Druckberufe, technische Mediengestaltung	373	309	8	11	44	.	39	.	54
9	Metallerzeugung und -bearbeitung, Metallbauberufe	2 156	1 796	60	79	62	43	331	28	355
10	Maschinen- und Fahrzeugtechnikberufe	5 155	4 290	186	321	323	109	884	120	667
11	Mechatronik-, Energie- und Elektroberufe	2 828	2 311	76	95	283	77	443	50	314
12	Technische Forschungs-, Entwicklungs-, Konstruktions- und Produktionssteuerungsberufe	1 898	1 557	53	108	178	32	290	30	178
13	Textil- und Lederberufe	117	109	.	4	16	-	12	.	13
14	Lebensmittelherstellung und -verarbeitung	1 643	1 374	40	54	138	9	106	28	203
15	Bau, Architektur, Vermessung und Gebäudetechnik	7 664	6 328	150	255	643	94	1 282	120	1 274
16	Bauplanungs-, Architektur- und Vermessungsberufe	1 116	922	42	50	163	11	205	24	154
17	Hoch- und Tiefbauberufe	3 136	2 577	38	99	206	24	506	54	641
18	(Innen-) Ausbauberufe	1 111	941	29	46	58	11	157	16	201
19	Gebäude- und versorgungstechnische Berufe	2 301	1 888	41	60	216	48	414	26	278
20	Naturwissenschaft, Geografie und Informatik	2 535	2 240	108	177	378	22	490	135	190
21	Mathematik-, Biologie-, Chemie- und Physikberufe	659	564	5	18	51	.	79	.	75
22	Geologie-, Geografie- und Umweltschutzberufe	118	93	19	4	11	.	12	.	21
23	Informatik-, Informations- und Kommunikationstechnologieberufe	1 758	1 583	84	155	316	18	399	114	94

Kapitel 1		Sozialversicherungspflichtig Beschäftigte mit Wohnort in Mecklenburg-Vorpommern und Arbeitsort in einem anderen Land (Auspendler) ¹⁾								
		Auspendler am 30. Juni 2021 nach beruflicher Gliederung und Arbeitsort								
Lfd. Nr.	Berufliche Gliederung nach KldB 2010	Arbeitsort				Auspendler Ost insgesamt	Arbeitsort			
		Nordrhein-Westfalen	Rheinland-Pfalz	Saarland	Schleswig-Holstein		Brandenburg	Sachsen	Sachsen-Anhalt	Thüringen
1	2	12	13	14	15	16	17	18	19	20
1	Insgesamt ³⁾	5 178	649	125	20 842	13 634	8 391	2 331	2 034	878
2	Land-, Forst- und Tierwirtschaft und Gartenbau	.	13	.	389	388	285	31	59	13
3	Land-, Tier- und Forstwirtschaftsberufe	55	9	.	180	316	240	17	49	10
4	Gartenbauberufe und Floristik	.	4	.	209	72	45	14	10	3
5	Rohstoffgewinnung, Produktion und Fertigung	1 136	206	44	4 242	2 763	1 700	501	366	196
6	Rohstoffgewinnung und -aufbereitung, Glas- und Keramikherstellung und -verarbeitung	23	.	.	74	119	44	.	67	.
7	Kunststoffherstellung und -verarbeitung, Holzbe- und -verarbeitung	54	14	3	274	220	173	32	7	8
8	Papier- und Druckberufe, technische Mediengestaltung	14	.	-	130	64	32	19	.	.
9	Metallerzeugung und -bearbeitung, Metallbauberufe	203	50	10	575	360	208	55	68	29
10	Maschinen- und Fahrzeugtechnikberufe	355	78	17	1 230	865	511	201	69	84
11	Mechatronik-, Energie- und Elektroberufe	227	.	.	711	517	310	103	74	30
12	Technische Forschungs-, Entwicklungs-, Konstruktions- und Produktionssteuerungsberufe	124	.	.	550	341	224	57	38	22
13	Textil- und Lederberufe	10	.	-	49	8	3	.	.	.
14	Lebensmittelherstellung und -verarbeitung	126	11	10	649	269	195	28	31	15
15	Bau, Architektur, Vermessung und Gebäudetechnik	429	.	.	2 013	1 336	774	225	235	102
16	Bauplanungs-, Architektur- und Vermessungsberufe	68	9	-	196	194	86	43	49	16
17	Hoch- und Tiefbauberufe	142	.	.	847	559	315	64	128	52
18	(Innen-) Ausbauberufe	51	10	-	362	170	101	40	24	5
19	Gebäude- und versorgungstechnische Berufe	168	25	4	608	413	272	78	34	29
20	Naturwissenschaft, Geografie und Informatik	226	17	7	490	295	155	68	56	16
21	Mathematik-, Biologie-, Chemie- und Physikberufe	65	.	.	247	95	59	.	23	.
22	Geologie-, Geografie- und Umweltschutzberufe	4	.	-	17	25	11	.	8	.
23	Informatik-, Informations- und Kommunikationstechnologieberufe	157	.	.	226	175	85	55	25	10

Kapitel 1		Sozialversicherungspflichtig Beschäftigte mit Wohnort in Mecklenburg-Vorpommern und Arbeitsort in einem anderen Land (Auspendler) ¹⁾								
		Auspendler am 30. Juni 2021 nach beruflicher Gliederung und Arbeitsort								
Lfd. Nr.	Berufliche Gliederung nach KldB 2010	Auspendler insgesamt ²⁾	Auspendler West insgesamt	Arbeitsort						
				Baden-Württemberg	Bayern	Berlin	Bremen	Hamburg	Hessen	Niedersachsen
1	2	3	4	5	6	7	8	9	10	11
24	Verkehr, Logistik, Schutz und Sicherheit	15 721	12 792	191	417	1 260	249	2 600	246	1 944
25	Verkehrs- und Logistikberufe (außer Fahrzeugführung)	5 817	4 993	62	167	400	88	1 159	88	582
26	Führer von Fahrzeug- und Transportgeräten	6 450	5 131	92	168	270	133	1 020	68	1 078
27	Schutz-, Sicherheits- und Überwachungsberufe	1 212	999	16	28	241	4	271	45	84
28	Reinigungsberufe	2 242	1 669	21	54	349	24	150	45	200
29	Kaufmännische Dienstleistungen, Warenhandel, Vertrieb, Hotel und Tourismus	9 489	7 465	425	497	1 046	58	901	358	734
30	Einkaufs-, Vertriebs- und Handelsberufe	4 221	3 408	295	319	482	34	404	264	319
31	Verkaufsberufe	3 688	2 925	96	105	319	.	344	75	279
32	Tourismus-, Hotel- und Gaststättenberufe	1 580	1 132	34	73	245	.	153	19	136
33	Unternehmensorganisation, Buchhaltung, Recht und Verwaltung	12 438	10 565	284	862	1 979	104	2 422	338	801
34	Berufe in Unternehmensführung und -organisation	7 963	6 686	214	753	1 303	79	1 334	246	541
35	Berufe in Finanzdienstleistungen, Rechnungswesen und Steuerberatung	2 368	2 055	45	67	387	.	633	67	115
36	Berufe in Recht und Verwaltung	2 107	1 824	25	42	289	.	455	25	145
37	Gesundheit, Soziales, Lehre und Erziehung	9 032	7 295	289	332	1 086	97	882	171	720
38	medizinische Gesundheitsberufe	4 376	3 631	136	210	506	45	389	87	332
39	nichtmedizinische Gesundheits-, Körperpflege- und Wellnessberufe, Medizintechnik	1 460	1 165	36	24	116	.	107	14	146
40	Erziehung, soziale und hauswirtschaftliche Berufe, Theologie	2 035	1 636	59	45	247	26	289	32	163
41	lehrende und ausbildende Berufe	1 161	863	58	53	217	.	97	38	79
42	Sprach-, Literatur-, Geistes-, Gesellschafts- und Wirtschaftswissenschaften, Medien, Kunst, Kultur und Gestaltung	1 962	1 695	59	146	388	28	295	76	112
43	sprach-, literatur-, geistes-, gesellschafts- und wirtschaftswissenschaftliche Berufe	198	167	.	4	40	10	26	.	24
44	Werbung, Marketing, kaufmännische und redaktionelle Medienberufe	1 371	1 212	34	119	267	10	211	59	53
45	Produktdesign und kunsthandwerkliche Berufe, bildende Kunst, Musikinstrumentenbau	99	83	.	3	10	.	20	.	14
46	darstellende und unterhaltende Berufe	294	233	13	20	71	.	38	11	21

Kapitel 1		Sozialversicherungspflichtig Beschäftigte mit Wohnort in Mecklenburg-Vorpommern und Arbeitsort in einem anderen Land (Auspendler) ¹⁾								
		Auspendler am 30. Juni 2021 nach beruflicher Gliederung und Arbeitsort								
Tabelle 1.4		Arbeitsort				Auspendler Ost insge- samt	Arbeitsort			
Lfd. Nr.	Berufliche Gliederung nach KldB 2010	Nord- rhein- West- falen	Rhein- land-Pfalz	Saarland	Schles- wig- Holstein		Branden- burg	Sachsen	Sachsen- Anhalt	Thü- ringen
1	2	12	13	14	15	16	17	18	19	20
24	Verkehr, Logistik, Schutz und Sicherheit	939	59	19	4 868	2 929	1 784	374	618	153
25	Verkehrs- und Logistikberufe (außer Fahrzeugführung)	327	.	.	2 091	824	555	99	93	77
26	Führer von Fahrzeug- und Trans- portgeräten	277	29	11	1 985	1 319	774	86	402	57
27	Schutz-, Sicherheits- und Über- wachungsberufe	82	.	.	223	213	129	21	.	.
28	Reinigungsberufe	253	4	-	569	573	326	168	.	.
29	Kaufmännische Dienstleistungen, Warenhandel, Vertrieb, Hotel und Tourismus	909	120	12	2 405	2 024	1 175	495	224	130
30	Einkaufs-, Vertriebs- und Handels- berufe	547	89	9	646	813	359	270	95	89
31	Verkaufsberufe	237	24	.	1 434	763	514	140	86	23
32	Tourismus-, Hotel- und Gaststätten- berufe	125	7	.	325	448	302	85	43	18
33	Unternehmensorganisation, Buch- haltung, Recht und Verwaltung	721	81	17	2 956	1 873	1 210	309	218	136
34	Berufe in Unternehmensführung und -organisation	488	68	10	1 650	1 277	768	236	175	98
35	Berufe in Finanzdienstleistungen, Rechnungswesen und Steuer- beratung	87	6	.	624	313	230	35	24	24
36	Berufe in Recht und Verwaltung	146	7	.	682	283	212	38	19	14
37	Gesundheit, Soziales, Lehre und Erziehung	448	69	12	3 189	1 737	1 180	235	219	103
38	medizinische Gesundheitsberufe	198	32	7	1 689	745	514	110	72	49
39	nichtmedizinische Gesundheits-, Körperpflege- und Wellnessberufe, Medizintechnik	66	16	.	626	295	203	14	67	11
40	Erziehung, soziale und hauswirt- schaftliche Berufe, Theologie	67	.	.	697	399	313	38	26	22
41	lehrende und ausbildende Berufe	117	.	.	177	298	150	73	54	21
42	Sprach-, Literatur-, Geistes-, Gesell- schafts- und Wirtschaftswissen- schaften, Medien, Kunst, Kultur und Gestaltung	295	21	6	269	267	117	90	31	29
43	sprach-, literatur-, geistes-, gesell- schafts- und wirtschaftswissen- schaftliche Berufe	18	-	-	31	31	.	4	7	.
44	Werbung, Marketing, kaufmännische und redaktionelle Medienberufe	248	13	6	192	159	75	51	17	16
45	Produktdesign und kunsthand- werkliche Berufe, bildende Kunst, Musikinstrumentenbau	4	.	-	23	16	.	10	-	.
46	darstellende und unterhaltende Berufe	25	.	-	23	61	19	25	7	10

Kapitel 1		Sozialversicherungspflichtig Beschäftigte mit Wohnort in Mecklenburg-Vorpommern und Arbeitsort in einem anderen Land (Auspendler) ¹⁾								
		Weibliche Auspendler am 30. Juni 2021 nach beruflicher Gliederung und Arbeitsort								
Lfd. Nr.	Berufliche Gliederung nach KldB 2010	Auspendler weiblich ²⁾	Auspendler West weiblich	Arbeitsort						
				Baden-Württemberg	Bayern	Berlin	Bremen	Hamburg	Hessen	Niedersachsen
1	2	3	4	5	6	7	8	9	10	11
1	Insgesamt ³⁾	25 233	20 571	581	1 057	3 094	195	3 181	504	1 989
2	Land-, Forst- und Tierwirtschaft und Gartenbau	384	268	15	10	49	.	.	.	56
3	Land-, Tier- und Forstwirtschaftsberufe	243	149	.	10	7	.	.	-	48
4	Gartenbauberufe und Floristik	141	119	.	-	42	-	8	.	8
5	Rohstoffgewinnung, Produktion und Fertigung	1 699	1 413	41	38	181	11	138	20	179
6	Rohstoffgewinnung und -aufbereitung, Glas- und Keramikherstellung und -verarbeitung	11	.	-	-	.	-	-	.	.
7	Kunststoffherstellung und -verarbeitung, Holzbe- und -verarbeitung	94	77	4	.	.	-	4	.	16
8	Papier- und Druckberufe, technische Mediengestaltung	138	119	4	4	23	-	18	.	28
9	Metallerzeugung und -bearbeitung, Metallbauberufe	55	-	7	.	.
10	Maschinen- und Fahrzeugtechnikberufe	185	155	6	.	11	.	15	.	14
11	Mechatronik-, Energie- und Elektroberufe	107	82	.	4	15	.	11	.	11
12	Technische Forschungs-, Entwicklungs-, Konstruktions- und Produktionssteuerungsberufe	424	352	10	12	48	6	58	4	28
13	Textil- und Lederberufe	53	.	.	.	9	-	5	-	4
14	Lebensmittelherstellung und -verarbeitung	632	525	13	12	70	.	20	7	72
15	Bau, Architektur, Vermessung und Gebäudetechnik	249	206	8	.	.	.	36	.	.
16	Bauplanungs-, Architektur- und Vermessungsberufe	159	138	.	6	33	.	24	6	9
17	Hoch- und Tiefbauberufe	20	.	-	.	3	-	.	-	-
18	(Innen-) Ausbauberufe	13	.	-	-	.	-	.	-	.
19	Gebäude- und versorgungstechnische Berufe	57	42	.	.	8	-	9	.	7
20	Naturwissenschaft, Geografie und Informatik	545	467	19	30	70	.	81	30	37
21	Mathematik-, Biologie-, Chemie- und Physikberufe	262	215	3	.	20	.	.	10	21
22	Geologie-, Geografie- und Umweltschutzberufe	23	17	-	.	3	-	.	-	7
23	Informatik-, Informations- und Kommunikationstechnologieberufe	260	235	16	25	47	3	56	20	9

Kapitel 1		Sozialversicherungspflichtig Beschäftigte mit Wohnort in Mecklenburg-Vorpommern und Arbeitsort in einem anderen Land (Auspendler) ¹⁾									
		Weibliche Auspendler am 30. Juni 2021 nach beruflicher Gliederung und Arbeitsort									
Tabelle 1.5	Lfd. Nr.	Berufliche Gliederung nach KldB 2010	Arbeitsort				Auspendler Ost weiblich	Arbeitsort			
			Nordrhein-Westfalen	Rheinland-Pfalz	Saarland	Schleswig-Holstein		Brandenburg	Sachsen	Sachsen-Anhalt	Thüringen
1	2		12	13	14	15	16	17	18	19	20
1		Insgesamt ³⁾	1 510	148	28	8 284	4 662	3 100	759	573	230
2		Land-, Forst- und Tierwirtschaft und Gartenbau	20	.	-	97	116	85	.	21	.
3		Land-, Tier- und Forstwirtschaftsberufe	13	.	-	48	94	71	.	16	.
4		Gartenbauberufe und Floristik	7	-	-	49	22	14	.	5	.
5		Rohstoffgewinnung, Produktion und Fertigung	113	.	.	682	286	191	43	36	16
6		Rohstoffgewinnung und -aufbereitung, Glas- und Keramikherstellung und -verarbeitung	.	-	-	5	.	.	-	-	-
7		Kunststoffherstellung und -verarbeitung, Holzbe- und -verarbeitung	15	.	-	32	17	10	.	.	.
8		Papier- und Druckberufe, technische Mediengestaltung	4	.	-	35	19	.	12	.	-
9		Metallerzeugung und -bearbeitung, Metallbauberufe	.	.	-	22	.	7	3	.	-
10		Maschinen- und Fahrzeugtechnikberufe	6	.	.	96	30	17	.	4	.
11		Mechatronik-, Energie- und Elektroberufe	10	.	-	25	25	18	4	3	-
12		Technische Forschungs-, Entwicklungs-, Konstruktions- und Produktionssteuerungsberufe	25	-	-	161	72	48	8	11	5
13		Textil- und Lederberufe	4	-	-	26	-
14		Lebensmittelherstellung und -verarbeitung	45	.	3	280	107	83	6	13	5
15		Bau, Architektur, Vermessung und Gebäudetechnik	.	.	-	62	43	.	9	10	.
16		Bauplanungs-, Architektur- und Vermessungsberufe	7	-	-	45	21	9	.	5	.
17		Hoch- und Tiefbauberufe	.	-	-	7	.	.	-	.	-
18		(Innen-) Ausbauberufe	.	-	-	.	.	.	-	-	-
19		Gebäude- und versorgungstechnische Berufe	8	.	-	.	15	8	.	.	.
20		Naturwissenschaft, Geografie und Informatik	32	4	.	159	78	42	10	20	6
21		Mathematik-, Biologie-, Chemie- und Physikberufe	.	-	.	122	47	28	.	15	.
22		Geologie-, Geografie- und Umweltschutzberufe	.	.	-	.	6	.	.	.	-
23		Informatik-, Informations- und Kommunikationstechnologieberufe	21	.	-	.	25	.	7	.	.

Kapitel 1		Sozialversicherungspflichtig Beschäftigte mit Wohnort in Mecklenburg-Vorpommern und Arbeitsort in einem anderen Land (Auspendler) ¹⁾								
		Weibliche Auspendler am 30. Juni 2021 nach beruflicher Gliederung und Arbeitsort								
Tabelle 1.5	Lfd. Nr.	Berufliche Gliederung nach KldB 2010	Auspendler weiblich ²⁾	Auspendler West weiblich	Arbeitsort					
					Baden-Württemberg	Bayern	Berlin	Bremen	Hamburg	Hessen
1	2	3	4	5	6	7	8	9	10	11
24	Verkehr, Logistik, Schutz und Sicherheit	3 013	2 313	29	77	357	28	332	70	259
25	Verkehrs- und Logistikberufe (außer Fahrzeugführung)	1 199	986	14	40	71	10	192	34	104
26	Führer von Fahrzeug- und Transportgeräten	125	79	.	.	5	3	21	.	15
27	Schutz-, Sicherheits- und Überwachungsberufe	222	190	.	.	31	-	58	.	20
28	Reinigungsberufe	1 467	1 058	.	30	250	15	61	25	120
29	Kaufmännische Dienstleistungen, Einkaufs-, Vertriebs- und Handels-	4 594	3 590	132	161	494	23	409	120	370
30	Verkaufsberufe	1 173	978	54	76	163	.	133	79	68
31	Verkaufsberufe	2 423	1 926	57	50	185	.	200	.	203
32	Tourismus-, Hotel- und Gaststätten-	998	686	21	35	146	10	76	.	99
33	Unternehmensorganisation, Buchhaltung, Recht und Verwaltung	7 204	6 127	117	450	1 027	40	1 406	132	475
34	Berufe in Unternehmensführung und -organisation	4 282	3 585	76	390	651	28	714	98	285
35	Berufe in Finanzdienstleistungen, Rechnungswesen und Steuerberatung	1 425	1 228	24	35	204	8	360	19	82
36	Berufe in Recht und Verwaltung	1 497	1 314	17	25	172	4	332	15	108
37	Gesundheit, Soziales, Lehre und Erziehung	6 572	5 356	190	213	704	73	606	100	533
38	medizinische Gesundheitsberufe	3 276	2 749	87	132	351	33	286	46	247
39	nichtmedizinische Gesundheits-, Körperpflege- und Wellnessberufe, Medizintechnik	1 109	876	25	19	65	.	71	9	116
40	Erziehung, soziale und hauswirtschaftliche Berufe, Theologie	1 609	1 295	43	35	176	24	213	26	131
41	lehrende und ausbildende Berufe	578	436	35	27	112	.	36	19	39
42	Sprach-, Literatur-, Geistes-, Gesellschafts- und Wirtschaftswissenschaften, Medien, Kunst, Kultur und Gestaltung	942	811	30	68	166	13	159	23	58
43	sprach-, literatur-, geistes-, gesellschafts- und wirtschaftswissenschaftliche Berufe	113	94	6	.	.	6	22	-	14
44	Werbung, Marketing, kaufmännische und redaktionelle Medienberufe	688	600	18	53	125	4	120	18	29
45	Produktdesign und kunsthandwerkliche Berufe, bildende Kunst, Musikinstrumentenbau	49	45	.	.	.	-	8	.	10
46	darstellende und unterhaltende Berufe	92	72	.	9	21	3	9	.	5

Kapitel 1		Sozialversicherungspflichtig Beschäftigte mit Wohnort in Mecklenburg-Vorpommern und Arbeitsort in einem anderen Land (Auspendler) ¹⁾								
		Tabelle 1.5 Weibliche Auspendler am 30. Juni 2021 nach beruflicher Gliederung und Arbeitsort								
Lfd. Nr.	Berufliche Gliederung nach KldB 2010	Arbeitsort				Auspendler Ost weiblich	Arbeitsort			
		Nordrhein-Westfalen	Rheinland-Pfalz	Saarland	Schleswig-Holstein		Brandenburg	Sachsen	Sachsen-Anhalt	Thüringen
1	2	12	13	14	15	16	17	18	19	20
24	Verkehr, Logistik, Schutz und Sicherheit Verkehrs- und Logistikberufe (außer	287	8	-	866	700	440	134	100	26
25	Fahrzeugführung)	88	4	-	429	213	150	29	19	15
26	Führer von Fahrzeug- und Transportgeräten	4	.	-	23	46	.	-	25	.
27	Schutz-, Sicherheits- und Überwachungsberufe	17	-	-	48	32	.	4	.	-
28	Reinigungsberufe	178	.	-	366	409	247	101	.	.
29	Kaufmännische Dienstleistungen,	287	31	5	1 558	1 004	664	207	101	32
30	Einkaufs-, Vertriebs- und Handels-	125	18	.	251	195	102	56	23	14
31	Verkaufsberufe	116	10	.	1 061	497	352	88	49	8
32	Tourismus-, Hotel- und Gaststätten-	46	3	.	246	312	210	63	29	10
33	Unternehmensorganisation, Buchhaltung, Recht und Verwaltung Berufe in Unternehmensführung	373	38	6	2 063	1 077	720	172	113	72
34	und -organisation Berufe in Finanzdienstleistungen, Rechnungswesen und Steuerberatung	234	30	3	1 076	697	431	129	93	44
35	Berufe in Recht und Verwaltung	41	.	.	451	197	150	19	11	17
36	Berufe in Recht und Verwaltung	98	.	.	536	183	139	24	9	11
37	Gesundheit, Soziales, Lehre und Erziehung	250	43	7	2 637	1 216	860	139	153	64
38	medizinische Gesundheitsberufe nichtmedizinische Gesundheits-, Körperpflege- und Wellnessberufe,	108	.	.	1 436	527	382	67	46	32
39	Medizintechnik	30	10	.	521	233	161	7	57	8
40	Erziehung, soziale und hauswirtschaftliche Berufe, Theologie	48	.	.	591	314	243	27	25	19
41	lehrende und ausbildende Berufe	64	.	-	89	142	74	38	25	5
42	Sprach-, Literatur-, Geistes-, Gesellschafts- und Wirtschaftswissenschaften, Medien, Kunst, Kultur und Gestaltung	129	13	5	147	131	73	36	13	9
43	sprach-, literatur-, geistes-, gesellschafts- und wirtschaftswissenschaftliche Berufe	13	-	-	12	19	12	.	.	.
44	Werbung, Marketing, kaufmännische und redaktionelle Medienberufe	107	9	5	112	88	53	22	8	5
45	Produktdesign und kunsthandwerkliche Berufe, bildende Kunst, Musikinstrumentenbau	3	.	-	16	4	.	.	-	-
46	darstellende und unterhaltende Berufe	6	.	-	7	20	.	10	.	.

Kapitel 1			Sozialversicherungspflichtig Beschäftigte mit Wohnort in Mecklenburg-Vorpommern und Arbeitsort in einem anderen Land (Auspendler) ¹⁾					
Tabelle 1.6			Auspendler am 30. Juni 2021 nach Wirtschaftsgliederung und Altersgruppen					
Lfd. Nr.	Nr. der Klassifikation	Wirtschaftsgliederung nach WZ 2008 (H. v. = Herstellung von)	Auspendler insgesamt ²⁾	Davon im Alter von ... bis unter ... Jahren				
				unter 20	20 - 30	30 - 40	40 - 65	65 und mehr
1	2	3	4	5	6	7	8	9
1	A-U	Insgesamt ³⁾	75 725	1 059	9 091	18 166	46 457	952
2	A	Land- und Forstwirtschaft, Fischerei	805	37	163	190	408	7
3	B	Bergbau und Gewinnung von Steinen und Erden	194	.	14	.	148	-
4	C	Verarbeitendes Gewerbe	11 284	107	907	2 601	7 567	102
5	D	Energieversorgung	705	7	71	188	434	5
6	E	Wasserversorgung; Abwasser- und Abfallentsorgung, Beseitigung von Umweltverschmutzungen	693	.	48	142	493	.
7	F	Baugewerbe	7 970	96	667	1 604	5 520	83
8	G	Handel; Instandhaltung und Reparatur von Kfz	10 143	136	1 208	2 386	6 307	106
9	H	Verkehr und Lagerei	8 495	71	765	1 628	5 858	173
10	I	Gastgewerbe	1 848	40	362	485	938	23
11	J	Information und Kommunikation	3 151	23	385	1 006	1 698	39
12	K	Finanz- und Versicherungsdienstleistungen	1 531	8	165	341	1 004	13
13	L	Grundstücks- und Wohnungswesen	894	4	69	169	631	21
14	M	Freiberufliche, wissenschaftl. und techn. Dienstleistungen	5 525	38	713	1 537	3 147	90
15	N	Sonstige wirtschaftliche Dienstleistungen	8 879	103	1 438	2 125	5 082	131
16	O	Öffentliche Verwaltung, Verteidigung; Sozialversicherung	3 019	60	381	849	1 710	19
17	P	Erziehung und Unterricht	1 540	40	263	462	750	25
18	Q	Gesundheits- und Sozialwesen	6 881	239	1 184	1 884	3 508	66
19	R	Kunst, Unterhaltung und Erholung	470	20	106	114	219	11
20	S	Sonstige Dienstleistungen	1 578	27	174	400	951	26
21	T	Private Haushalte mit Hauspersonal; Dienstleistungen und H. v. Waren durch private Haushalte für den Eigenbedarf	110	-	8	23	.	.
22	U	Exterritoriale Organisationen und Körperschaften	10	-	-	.	.	-

Kapitel 1			Sozialversicherungspflichtig Beschäftigte mit Wohnort in Mecklenburg-Vorpommern und Arbeitsort in einem anderen Land (Auspendler) ¹⁾					
Tabelle 1.7			Weibliche Auspendler am 30. Juni 2021 nach Wirtschaftsgliederung und Altersgruppen					
Lfd. Nr.	Nr. der Klassifikation	Wirtschaftsgliederung nach WZ 2008 (H. v. = Herstellung von)	Auspendler weiblich ²⁾	Davon im Alter von ... bis unter ... Jahren				
				unter 20	20 - 30	30 - 40	40 - 65	65 und mehr
1	2	3	4	5	6	7	8	9
1	A-U	Insgesamt ³⁾	25 233	440	3 651	6 683	14 254	205
2	A	Land- und Forstwirtschaft, Fischerei	210	.	62	39	98	.
3	B	Bergbau und Gewinnung von Steinen und Erden	.	-	-	.	.	-
4	C	Verarbeitendes Gewerbe	2 164	29	230	549	1 340	16
5	D	Energieversorgung	124	.	18	43	60	.
6	E	Wasserversorgung; Abwasser- und Abfallentsorgung, Beseitigung von Umweltverschmutzungen	88	-	4	18	66	-
7	F	Baugewerbe	424	4	45	93	270	12
8	G	Handel; Instandhaltung und Reparatur von Kfz	3 889	63	542	951	2 302	31
9	H	Verkehr und Lagerei	1 030	15	149	247	608	11
10	I	Gastgewerbe	1 005	22	175	230	569	9
11	J	Information und Kommunikation	956	5	118	335	493	5
12	K	Finanz- und Versicherungsdienstleistungen	746	3	71	181	486	5
13	L	Grundstücks- und Wohnungswesen	371	-	33	85	250	3
14	M	Freiberufliche, wissenschaftl. und techn. Dienstleistungen	2 334	19	338	699	1 261	17
15	N	Sonstige wirtschaftliche Dienstleistungen	3 056	38	446	773	1 766	33
16	O	Öffentliche Verwaltung, Verteidigung; Sozialversicherung	1 660	26	246	492	893	3
17	P	Erziehung und Unterricht	946	31	161	295	446	13
18	Q	Gesundheits- und Sozialwesen	5 089	148	869	1 365	2 681	26
19	R	Kunst, Unterhaltung und Erholung	212	7	40	50	109	6
20	S	Sonstige Dienstleistungen	847	19	99	221	498	10
21	T	Private Haushalte mit Hauspersonal; Dienstleistungen und H. v. Waren durch private Haushalte für den Eigenbedarf	68	-	5	.	47	.
22	U	Exterritoriale Organisationen und Körperschaften	.	-	-	-	.	-

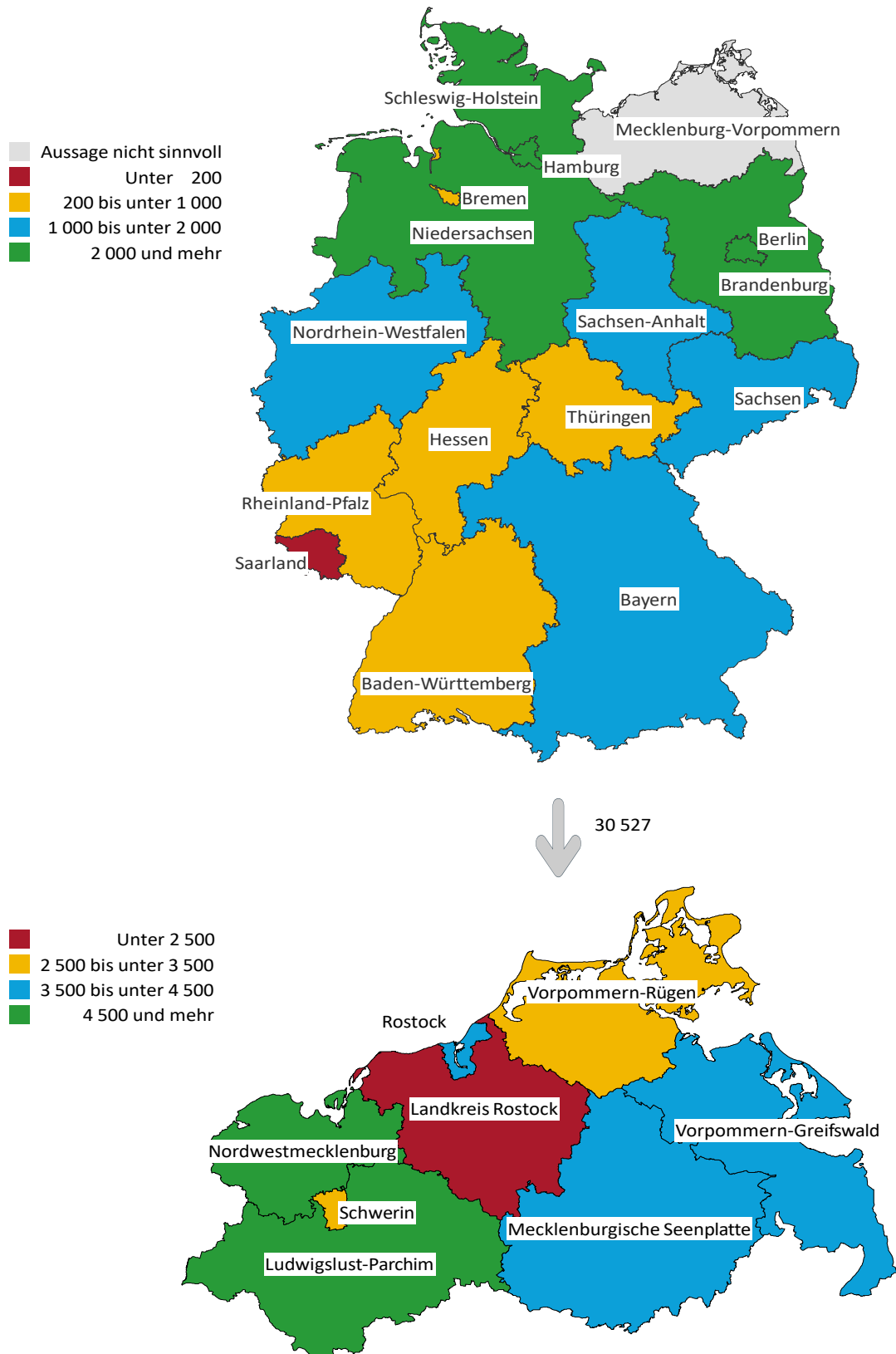
Kapitel 1		Sozialversicherungspflichtig Beschäftigte mit Wohnort in Mecklenburg-Vorpommern und Arbeitsort in einem anderen Land (Auspendler) ¹⁾				
Tabelle 1.8		Auspendler am 30. Juni 2021 nach beruflicher Gliederung und Altersgruppen				
Lfd. Nr.	Berufliche Gliederung nach KldB 2010	Auspendler insgesamt ²⁾	Davon im Alter von ... bis unter ... Jahren			
			unter 25	25 - 45	45 - 60	60 und mehr
1	2	3	4	5	6	7
1	Insgesamt ³⁾	75 725	5 122	32 247	29 676	8 680
2	Land-, Forst- und Tierwirtschaft und Gartenbau	1 352	258	544	.	.
3	Land-, Tier- und Forstwirtschaftsberufe	836	150	370	253	63
4	Gartenbauberufe und Floristik	516	108	174	.	.
5	Rohstoffgewinnung, Produktion und Fertigung	15 459	925	6 359	6 409	1 766
6	Rohstoffgewinnung und -aufbereitung, Glas- und Keramikherstellung und -verarbeitung	374	19	124	193	38
7	Kunststoffherstellung und -verarbeitung, Holzbe- und -verarbeitung	915	86	436	322	71
8	Papier- und Druckberufe, technische Mediengestaltung	373	24	185	132	32
9	Metallerzeugung und -bearbeitung, Metallbauberufe	2 156	87	721	1 014	334
10	Maschinen- und Fahrzeugtechnikberufe	5 155	309	2 129	2 167	550
11	Mechatronik-, Energie- und Elektroberufe	2 828	214	1 119	1 171	324
12	Technische Forschungs-, Entwicklungs-, Konstruktions- und Produktionssteuerungsberufe	1 898	45	877	747	229
13	Textil- und Lederberufe	117	4	46	55	12
14	Lebensmittelherstellung und -verarbeitung	1 643	137	722	608	176
15	Bau, Architektur, Vermessung und Gebäudetechnik	7 664	366	2 754	3 511	1 033
16	Bauplanungs-, Architektur- und Vermessungsberufe	1 116	34	410	507	165
17	Hoch- und Tiefbauberufe	3 136	179	1 201	1 412	344
18	(Innen-) Ausbauberufe	1 111	60	446	484	121
19	Gebäude- und versorgungstechnische Berufe	2 301	93	697	1 108	403
20	Naturwissenschaft, Geografie und Informatik	2 535	168	1 412	773	182
21	Mathematik-, Biologie-, Chemie- und Physikberufe	659	51	342	208	58
22	Geologie-, Geografie- und Umweltschutzberufe	118	3	53	48	14
23	Informatik-, Informations- und Kommunikationstechnologieberufe	1 758	114	1 017	517	110
24	Verkehr, Logistik, Schutz und Sicherheit	15 721	870	5 857	6 763	2 231
25	Verkehrs- und Logistikberufe (außer Fahrzeugführung)	5 817	534	2 596	2 110	577
26	Führer von Fahrzeug- und Transportgeräten	6 450	148	1 896	3 290	1 116
27	Schutz-, Sicherheits- und Überwachungsberufe	1 212	62	451	472	227
28	Reinigungsberufe	2 242	126	914	891	311
29	Kaufmännische Dienstleistungen, Warenhandel, Vertrieb, Hotel und Tourismus	9 489	737	3 943	3 747	1 062
30	Einkaufs-, Vertriebs- und Handelsberufe	4 221	135	1 629	1 872	585
31	Verkaufsberufe	3 688	389	1 533	1 415	351
32	Tourismus-, Hotel- und Gaststättenberufe	1 580	213	781	460	126
33	Unternehmensorganisation, Buchhaltung, Recht und Verwaltung	12 438	710	5 777	4 580	1 371
34	Berufe in Unternehmensführung und -organisation	7 963	438	3 690	2 950	885
35	Berufe in Finanzdienstleistungen, Rechnungswesen und Steuerberatung	2 368	113	1 024	933	298
36	Berufe in Recht und Verwaltung	2 107	159	1 063	697	188
37	Gesundheit, Soziales, Lehre und Erziehung	9 032	851	4 551	2 860	770
38	medizinische Gesundheitsberufe	4 376	443	2 298	1 344	291
39	nichtmedizinische Gesundheits-, Körperpflege- und Wellnessberufe, Medizintechnik	1 460	162	717	465	116
40	Erziehung, soziale und hauswirtschaftliche Berufe, Theologie	2 035	207	903	704	221
41	lehrende und ausbildende Berufe	1 161	39	633	347	142
42	Sprach-, Literatur-, Geistes-, Gesellschafts- und Wirtschaftswissenschaften, Medien, Kunst, Kultur und Gestaltung	1 962	202	1 020	579	161
43	sprach-, literatur-, geistes-, gesellschafts- und wirtschaftswissenschaftliche Berufe	198	20	87	64	27
44	Werbung, Marketing, kaufmännische und redaktionelle Medienberufe	1 371	119	756	390	106
45	Produktdesign und kunsthandwerkliche Berufe, bildende Kunst, Musikinstrumentenbau	99	13	48	33	5
46	darstellende und unterhaltende Berufe	294	50	129	92	23

Kapitel 1		Sozialversicherungspflichtig Beschäftigte mit Wohnort in Mecklenburg-Vorpommern und Arbeitsort in einem anderen Land (Auspendler) ¹⁾				
Tabelle 1.9		Weibliche Auspendler am 30. Juni 2021 nach beruflicher Gliederung und Altersgruppen				
Lfd. Nr.	Berufliche Gliederung nach KldB 2010	Auspendler weiblich ²⁾	Davon im Alter von ... bis unter ... Jahren			
			unter 25	25 - 45	45 - 60	60 und mehr
1	2	3	4	5	6	7
1	Insgesamt ³⁾	25 233	2 061	11 784	8 969	2 419
2	Land-, Forst- und Tierwirtschaft und Gartenbau	384	108	144	117	15
3	Land-, Tier- und Forstwirtschaftsberufe	243	57	106	72	8
4	Gartenbauberufe und Floristik	141	51	38	45	7
5	Rohstoffgewinnung, Produktion und Fertigung	1 699	110	704	680	205
6	Rohstoffgewinnung und -aufbereitung, Glas- und Keramikherstellung und -verarbeitung	11	.	5	.	.
7	Kunststoffherstellung und -verarbeitung, Holzbe- und -verarbeitung	94	22	30	35	7
8	Papier- und Druckberufe, technische Mediengestaltung	138	11	68	44	15
9	Metallerzeugung und -bearbeitung, Metallbauberufe	55	.	23	.	.
10	Maschinen- und Fahrzeugtechnikberufe	185	7	87	77	14
11	Mechatronik-, Energie- und Elektroberufe	107	7	49	39	12
12	Technische Forschungs-, Entwicklungs-, Konstruktions- und Produktionssteuerungsberufe	424	20	205	150	49
13	Textil- und Lederberufe	53	-	20	28	5
14	Lebensmittelherstellung und -verarbeitung	632	40	217	281	94
15	Bau, Architektur, Vermessung und Gebäudetechnik	249	.	112	.	27
16	Bauplanungs-, Architektur- und Vermessungsberufe	159	12	80	55	12
17	Hoch- und Tiefbauberufe	20	.	8	8	.
18	(Innen-) Ausbauberufe	13	3	7	.	.
19	Gebäude- und versorgungstechnische Berufe	57	.	17	28	.
20	Naturwissenschaft, Geografie und Informatik	545	37	309	159	40
21	Mathematik-, Biologie-, Chemie- und Physikberufe	262	.	140	.	24
22	Geologie-, Geografie- und Umweltschutzberufe	23	-	16	.	.
23	Informatik-, Informations- und Kommunikationstechnologieberufe	260	.	153	80	.
24	Verkehr, Logistik, Schutz und Sicherheit	3 013	193	1 167	1 244	409
25	Verkehrs- und Logistikberufe (außer Fahrzeugführung)	1 199	119	518	443	119
26	Führer von Fahrzeug- und Transportgeräten	125	8	57	49	11
27	Schutz-, Sicherheits- und Überwachungsberufe	222	15	80	94	33
28	Reinigungsberufe	1 467	51	512	658	246
29	Kaufmännische Dienstleistungen, Warenhandel, Vertrieb, Hotel und Tourismus	4 594	407	2 009	1 748	430
30	Einkaufs-, Vertriebs- und Handelsberufe	1 173	59	560	447	107
31	Verkaufsberufe	2 423	231	990	972	230
32	Tourismus-, Hotel- und Gaststättenberufe	998	117	459	329	93
33	Unternehmensorganisation, Buchhaltung, Recht und Verwaltung	7 204	424	3 550	2 528	702
34	Berufe in Unternehmensführung und -organisation	4 282	254	2 141	1 482	405
35	Berufe in Finanzdienstleistungen, Rechnungswesen und Steuerberatung	1 425	62	604	580	179
36	Berufe in Recht und Verwaltung	1 497	108	805	466	118
37	Gesundheit, Soziales, Lehre und Erziehung	6 572	658	3 249	2 140	525
38	medizinische Gesundheitsberufe	3 276	364	1 677	1 040	195
39	nichtmedizinische Gesundheits-, Körperpflege- und Wellnessberufe, Medizintechnik	1 109	118	542	360	89
40	Erziehung, soziale und hauswirtschaftliche Berufe, Theologie	1 609	152	701	569	187
41	lehrende und ausbildende Berufe	578	24	329	171	54
42	Sprach-, Literatur-, Geistes-, Gesellschafts- und Wirtschaftswissenschaften, Medien, Kunst, Kultur und Gestaltung	942	90	527	259	66
43	sprach-, literatur-, geistes-, gesellschafts- und wirtschaftswissenschaftliche Berufe	113	6	56	35	16
44	Werbung, Marketing, kaufmännische und redaktionelle Medienberufe	688	66	399	180	43
45	Produktdesign und kunsthandwerkliche Berufe, bildende Kunst, Musikinstrumentenbau	49	7	25	14	3
46	darstellende und unterhaltende Berufe	92	11	47	30	4

Kapitel 1		Sozialversicherungspflichtig Beschäftigte mit Wohnort in Mecklenburg-Vorpommern und Arbeitsort in einem anderen Land (Auspendler) ¹⁾					
Tabelle 1.10		Auspendler am 30. Juni 2021 nach kreisfreien Städten und Landkreisen sowie Geschlecht und Altersgruppen					
Lfd. Nr.	Land Kreisfreie Stadt Landkreis	Auspendler insgesamt ²⁾	Davon im Alter von ... bis unter ... Jahren				
			unter 20	20 - 30	30 - 40	40 - 65	65 und mehr
1	2	3	4	5	6	7	8
					Insgesamt		
1	Mecklenburg-Vorpommern	75 725	1 059	9 091	18 166	46 457	952
2	Rostock	7 387	68	1 403	2 164	3 662	90
3	Schwerin	3 957	49	584	1 005	2 275	44
4	Mecklenburgische Seenplatte	9 149	138	1 051	2 042	5 781	137
5	Landkreis Rostock	7 347	84	634	1 623	4 865	141
6	Vorpommern-Rügen	7 051	97	865	1 593	4 388	108
7	Nordwestmecklenburg	14 925	224	1 532	3 549	9 475	145
8	Vorpommern-Greifswald	8 670	134	1 200	2 273	4 944	119
9	Ludwigslust-Parchim	17 239	265	1 822	3 917	11 067	168
					Weiblich		
10	Mecklenburg-Vorpommern	25 233	440	3 651	6 683	14 254	205
11	Rostock	2 404	27	554	767	1 041	15
12	Schwerin	1 366	21	261	359	716	9
13	Mecklenburgische Seenplatte	2 702	49	383	686	1 559	25
14	Landkreis Rostock	2 044	24	241	509	1 233	37
15	Vorpommern-Rügen	2 159	47	321	519	1 237	35
16	Nordwestmecklenburg	6 179	98	696	1 608	3 753	24
17	Vorpommern-Greifswald	2 647	62	508	785	1 273	19
18	Ludwigslust-Parchim	5 732	112	687	1 450	3 442	41
					Männlich		
19	Mecklenburg-Vorpommern	50 492	619	5 440	11 483	32 203	747
20	Rostock	4 983	41	849	1 397	2 621	75
21	Schwerin	2 591	28	323	646	1 559	35
22	Mecklenburgische Seenplatte	6 447	89	668	1 356	4 222	112
23	Landkreis Rostock	5 303	60	393	1 114	3 632	104
24	Vorpommern-Rügen	4 892	50	544	1 074	3 151	73
25	Nordwestmecklenburg	8 746	126	836	1 941	5 722	121
26	Vorpommern-Greifswald	6 023	72	692	1 488	3 671	100
27	Ludwigslust-Parchim	11 507	153	1 135	2 467	7 625	127

Kapitel 1		Sozialversicherungspflichtig Beschäftigte mit Wohnort in Mecklenburg-Vorpommern und Arbeitsort in einem anderen Land (Auspendler) ¹⁾					
Tabelle 1.11		Auspendler am 30. Juni 2021 nach kreisfreien Städten und Landkreisen sowie Geschlecht und Wirtschaftsbereichen					
Lfd. Nr.	Land Kreisfreie Stadt Landkreis	Auspendler insgesamt ^{2) 3)}	Nach Wirtschaftsbereichen der WZ 2008				
			Land- und Forstwirtschaft, Fischerei (A)	Produzierendes Gewerbe (B-F)	Handel, Verkehr, Gastgewerbe (G-I)	Unternehmens- dienstleistungen (J-N)	Öffentliche und private Dienstleistungen (O-U)
1	2	3	4	5	6	7	8
			Insgesamt				
1	Mecklenburg-Vorpommern	75 725	805	20 846	20 486	19 980	13 608
2	Rostock	7 387	21	1 309	2 009	2 856	1 192
3	Schwerin	3 957	11	817	1 070	1 312	747
4	Mecklenburgische Seenplatte	9 149	144	2 499	2 407	2 545	1 554
5	Landkreis Rostock	7 347	85	2 006	2 271	2 151	834
6	Vorpommern-Rügen	7 051	67	1 869	2 022	2 134	959
7	Nordwestmecklenburg	14 925	94	4 577	3 629	3 009	3 616
8	Vorpommern-Greifswald	8 670	136	2 382	1 994	2 348	1 810
9	Ludwigslust-Parchim	17 239	247	5 387	5 084	3 625	2 896
			Weiblich				
10	Mecklenburg-Vorpommern	25 233	210	2 812	5 924	7 463	8 824
11	Rostock	2 404	.	.	578	995	624
12	Schwerin	1 366	.	.	317	507	458
13	Mecklenburgische Seenplatte	2 702	42	259	585	891	925
14	Landkreis Rostock	2 044	21	199	566	817	441
15	Vorpommern-Rügen	2 159	20	168	658	766	547
16	Nordwestmecklenburg	6 179	17	894	1 188	1 338	2 742
17	Vorpommern-Greifswald	2 647	34	241	549	736	1 087
18	Ludwigslust-Parchim	5 732	68	768	1 483	1 413	2 000
			Männlich				
19	Mecklenburg-Vorpommern	50 492	595	18 034	14 562	12 517	4 784
20	Rostock	4 983	.	.	1 431	1 861	568
21	Schwerin	2 591	.	.	753	805	289
22	Mecklenburgische Seenplatte	6 447	102	2 240	1 822	1 654	629
23	Landkreis Rostock	5 303	64	1 807	1 705	1 334	393
24	Vorpommern-Rügen	4 892	47	1 701	1 364	1 368	412
25	Nordwestmecklenburg	8 746	77	3 683	2 441	1 671	874
26	Vorpommern-Greifswald	6 023	102	2 141	1 445	1 612	723
27	Ludwigslust-Parchim	11 507	179	4 619	3 601	2 212	896

Grafik 3: Einpendler aus dem Bundesgebiet nach Mecklenburg-Vorpommern am 30. Juni 2021



(c) StatA MV

Kapitel 2			Sozialversicherungspflichtig Beschäftigte mit Arbeitsort in Mecklenburg-Vorpommern und Wohnort in einem anderen Land (Einpendler) ¹⁾							
Tabelle 2.1			Einpendler am 30. Juni 2021 nach Wirtschaftsgliederung, Geschlecht, Vollzeitbeschäftigten, Ausländern und Auszubildenden							
Lfd. Nr.	Nr. der Klassi- fika- tion	Wirtschaftsgliederung nach WZ 2008 (H. v. = Herstellung von)	Ein- pendler insge- samt ⁴⁾	Und zwar					Auszubildende	
				männ- lich	weib- lich	Vollzeit- beschäf- tigte	Aus- länder	ins- gesamt	darunter weiblich	
1	2	3	4	5	6	7	8	9	10	
1	A-U	Insgesamt ³⁾	30 527	19 484	11 043	23 301	3 672	863	329	
2	A	Land- und Forstwirtschaft, Fischerei	859	647	212	746	132	61	25	
3	B	Bergbau und Gewinnung von Steinen und Erden	27	21	6	22	3	-	-	
4	C	Verarbeitendes Gewerbe	5 300	3 973	1 327	4 809	486	144	34	
5	D	Energieversorgung	244	185	59	219	9	11	.	
6	E	Wasserversorgung; Abwasser- und Abfallentsorgung, Beseitigung von Umweltverschmutzungen	270	245	25	259	15	.	-	
7	F	Baugewerbe	2 647	2 387	260	2 366	528	104	7	
8	G	Handel; Instandhaltung und Reparatur von Kfz	3 255	1 874	1 381	2 270	203	78	30	
9	H	Verkehr und Lagerei	2 971	2 412	559	2 620	380	66	13	
10	I	Gastgewerbe	1 969	1 101	868	1 460	477	107	62	
11	J	Information und Kommunikation	666	468	198	550	45	23	4	
12	K	Finanz- und Versicherungsdienstleistungen	330	188	142	242	10	16	.	
13	L	Grundstücks- und Wohnungswesen	494	279	215	339	32	.	4	
14	M	Freiberufliche, wissenschaftl. und techn. Dienst- leistungen	1 851	1 082	769	1 347	195	38	22	
15	N	Sonstige wirtschaftliche Dienstleistungen	3 149	1 972	1 177	2 136	726	12	6	
16	O	Öffentliche Verwaltung, Verteidigung; Sozial- versicherung	975	472	503	779	24	42	22	
17	P	Erziehung und Unterricht	1 088	474	614	567	68	22	12	
18	Q	Gesundheits- und Sozialwesen	3 444	1 221	2 223	1 948	216	103	73	
19	R	Kunst, Unterhaltung und Erholung	379	200	179	282	59	18	3	
20	S	Sonstige Dienstleistungen	573	270	303	322	55	11	7	
21	T	Private Haushalte mit Hauspersonal; Dienstleistungen und H. v. Waren durch private Haushalte für den Eigenbedarf	35	13	22	18	9	-	-	
22	U	Exterritoriale Organisationen und Körperschaften	-	-	-	-	-	-	-	

Kapitel 2			Sozialversicherungspflichtig Beschäftigte mit Arbeitsort in Mecklenburg-Vorpommern und Wohnort in einem anderen Land (Einpendler) ¹⁾								
Tabelle 2.2			Einpendler am 30. Juni 2021 nach Wirtschaftsgliederung und Wohnort								
Lfd. Nr.	Nr. der Klassi- fika- tion	Wirtschaftsgliederung nach WZ 2008 (H. v. = Herstellung von)	Ein- pendler insge- samt ⁴⁾	Ein- pendler West insge- samt	Arbeitsort						
					Baden- Würt- tem- berg	Bayern	Berlin	Bremen	Hamb- urg	Hessen	Nieder- sachsen
1	2	3	4	5	6	7	8	9	10	11	12
1	A-U	Insgesamt ³⁾	30 527	20 305	924	1 049	2 980	311	2 244	580	3 622
2	A	Land- und Forstwirtschaft, Fischerei	859	554	27	30	18	5	.	29	176
3	B	Bergbau und Gewinnung von Steinen und Erden	27	19	-
4	C	Verarbeitendes Gewerbe	5 300	4 204	140	108	196	44	423	48	709
5	D	Energieversorgung	244	113	7	7	18	-	9	.	20
6	E	Wasserversorgung; Abwasser- und Abfallentsorgung, Beseitigung von Umweltverschmutzungen	270	111	.	.	8	6	7	6	13
7	F	Baugewerbe	2 647	1 656	87	51	196	58	250	57	332
8	G	Handel; Instandhaltung und Reparatur von Kfz	3 255	1 853	80	102	297	21	209	44	321
9	H	Verkehr und Lagerei	2 971	1 793	49	91	258	48	220	60	375
10	I	Gastgewerbe	1 969	1 369	96	105	284	34	100	66	207
11	J	Information und Kommunikation	666	498	18	18	116	6	65	34	43
12	K	Finanz- und Versicherungsdienst- leistungen	330	191	4	6	21	.	31	.	55
13	L	Grundstücks- und Wohnungswesen	494	307	6	15	100	.	36	3	39
14	M	Freiberufliche, wissenschaftl. und techn. Dienstleistungen	1 851	1 285	56	77	277	24	154	38	216
15	N	Sonstige wirtschaftliche Dienst- leistungen	3 149	2 243	159	247	263	26	270	88	429
16	O	Öffentliche Verwaltung, Vertei- digung; Sozialversicherung	975	539	21	11	114	6	72	16	98
17	P	Erziehung und Unterricht	1 088	796	56	57	197	.	66	33	117
18	Q	Gesundheits- und Sozialwesen	3 444	2 101	94	93	425	14	247	34	386
19	R	Kunst, Unterhaltung und Erholung	379	283	.	11	98	.	30	8	30
20	S	Sonstige Dienstleistungen	573	366	9	12	88	5	33	12	50
21	T	Private Haushalte mit Hauspersonal; Dienstleistungen und H. v. Waren durch private Haushalte für den Eigenbedarf	35	23	-	4	.	.	-	-	.
22	U	Exterritoriale Organisationen und Körperschaften	-	-	-	-	-	-	-	-	-

Kapitel 2			Sozialversicherungspflichtig Beschäftigte mit Arbeitsort in Mecklenburg-Vorpommern und Wohnort in einem anderen Land (Einpendler) ¹⁾								
Tabelle 2.2			Einpendler am 30. Juni 2021 nach Wirtschaftsgliederung und Wohnort								
Lfd. Nr.	Nr. der Klassi- fika- tion	Wirtschaftsgliederung nach WZ 2008 (H. v. = Herstellung von)	Arbeitsort				Ein- pendler Ost insge- samt	Arbeitsort			
			Nord- rhein- West- falen	Rhein- land- Pfalz	Saar- land	Schles- wig- Holstein		Bran- den- burg	Sachsen	Sachsen- Anhalt	Thü- ringen
1	2	3	13	14	15	16	17	18	19	20	21
1	A-U	Insgesamt ³⁾	1 801	323	62	6 409	10 222	6 967	1 289	1 296	670
2	A	Land- und Forstwirtschaft, Fischerei	44	14	.	190	305	241	16	28	20
3	B	Bergbau und Gewinnung von Steinen und Erden	.	-	.	7	8	4	.	.	-
4	C	Verarbeitendes Gewerbe	231	43	11	2 251	1 096	745	116	185	50
5	D	Energieversorgung	16	.	-	33	131	80	12	36	3
6	E	Wasserversorgung; Abwasser- und Abfallentsorgung, Beseitigung von Umweltverschmutzungen	17	9	-	41	159	104	.	.	29
7	F	Baugewerbe	193	19	4	409	991	679	108	159	45
8	G	Handel; Instandhaltung und Reparatur von Kfz	144	36	5	594	1 402	987	198	158	59
9	H	Verkehr und Lagerei	181	24	4	483	1 178	865	162	95	56
10	I	Gastgewerbe	161	37	3	276	600	302	137	88	73
11	J	Information und Kommunikation	57	8	-	133	168	82	27	36	23
12	K	Finanz- und Versicherungsdienst- leistungen	21	-	-	50	139	112	.	13	.
13	L	Grundstücks- und Wohnungswesen	44	.	-	60	187	110	25	35	17
14	M	Freiberufliche, wissenschaftl. und techn. Dienstleistungen	137	14	3	289	566	335	111	68	52
15	N	Sonstige wirtschaftliche Dienst- leistungen	229	40	9	483	906	566	123	142	75
16	O	Öffentliche Verwaltung, Vertei- digung; Sozialversicherung	29	.	.	165	436	361	36	27	12
17	P	Erziehung und Unterricht	69	18	.	176	292	192	52	26	22
18	Q	Gesundheits- und Sozialwesen	176	42	17	573	1 343	1 000	113	127	103
19	R	Kunst, Unterhaltung und Erholung	25	4	.	62	96	58	18	11	9
20	S	Sonstige Dienstleistungen	22	6	-	129	207	137	25	31	14
21	T	Private Haushalte mit Hauspersonal; Dienstleistungen und H. v. Waren durch private Haushalte für den Eigenbedarf	.	-	-	5	12	7	.	.	.
22	U	Exterritoriale Organisationen und Körperschaften	-	-	-	-	-	-	-	-	-

Kapitel 2			Sozialversicherungspflichtig Beschäftigte mit Arbeitsort in Mecklenburg-Vorpommern und Wohnort in einem anderen Land (Einpendler) ¹⁾								
Tabelle 2.3			Weibliche Einpendler am 30. Juni 2021 nach Wirtschaftsgliederung und Wohnort								
Lfd. Nr.	Nr. der Klassi- fika- tion	Wirtschaftsgliederung nach WZ 2008 (H. v. = Herstellung von)	Ein- pendler weib- lich ⁴⁾	Ein- pendler West weiblich	Arbeitsort						
					Baden- Würt- tem- berg	Bayern	Berlin	Bremen	Hamb- urg	Hessen	Nieder- sachsen
1	2	3	4	5	6	7	8	9	10	11	12
1	A-U	Insgesamt ³⁾	11 043	7 095	362	337	1 139	74	770	193	1 302
2	A	Land- und Forstwirtschaft, Fischerei	212	147	6	7	.	-	13	11	38
3	B	Bergbau und Gewinnung von Steinen und Erden	6	.	-	-	-	-	.	-	-
4	C	Verarbeitendes Gewerbe	1 327	1 074	39	24	46	.	116	9	161
5	D	Energieversorgung	59	30	.	-	3	-	.	.	3
6	E	Wasserversorgung; Abwasser- und Abfallentsorgung, Beseitigung von Umweltverschmutzungen	25	.	-	-	.	-	3	.	-
7	F	Baugewerbe	260	195	5	.	30	5	30	4	43
8	G	Handel; Instandhaltung und Reparatur von Kfz	1 381	767	34	38	136	.	71	16	158
9	H	Verkehr und Lagerei	559	344	6	16	50	7	55	16	82
10	I	Gastgewerbe	868	545	52	41	115	.	36	26	87
11	J	Information und Kommunikation	198	159	6	7	37	.	23	13	12
12	K	Finanz- und Versicherungsdienst- leistungen	142	79	-	3	8	.	10	-	26
13	L	Grundstücks- und Wohnungswesen	215	133	.	4	40	.	13	.	22
14	M	Freiberufliche, wissenschaftl. und techn. Dienstleistungen	769	532	31	35	108	6	66	15	96
15	N	Sonstige wirtschaftliche Dienst- leistungen	1 177	807	67	76	84	.	83	36	162
16	O	Öffentliche Verwaltung, Vertei- digung; Sozialversicherung	503	279	7	4	62	3	38	6	53
17	P	Erziehung und Unterricht	614	426	25	24	95	.	38	15	68
18	Q	Gesundheits- und Sozialwesen	2 223	1 235	69	47	229	7	145	12	245
19	R	Kunst, Unterhaltung und Erholung	179	131	8	4	40	.	15	.	13
20	S	Sonstige Dienstleistungen	303	176	4	3	48	3	12	8	28
21	T	Private Haushalte mit Hauspersonal; Dienstleistungen und H. v. Waren durch private Haushalte für den Eigenbedarf	22	14	-	.	.	.	-	-	4
22	U	Exterritoriale Organisationen und Körperschaften	-	-	-	-	-	-	-	-	-

Kapitel 2			Sozialversicherungspflichtig Beschäftigte mit Arbeitsort in Mecklenburg-Vorpommern und Wohnort in einem anderen Land (Einpendler) ¹⁾								
Tabelle 2.3			Weibliche Einpendler am 30. Juni 2021 nach Wirtschaftsgliederung und Wohnort								
Lfd. Nr.	Nr. der Klassi- fika- tion	Wirtschaftsgliederung nach WZ 2008 (H. v. = Herstellung von)	Arbeitsort				Ein- pendler Ost weiblich	Arbeitsort			
			Nord- rhein- West- falen	Rhein- land- Pfalz	Saar- land	Schles- wig- Holstein		Bran- den- burg	Sachsen	Sachsen- Anhalt	Thü- ringen
1	2	3	13	14	15	16	17	18	19	20	21
1	A-U	Insgesamt ³⁾	588	107	23	2 200	3 948	2 839	509	350	250
2	A	Land- und Forstwirtschaft, Fischerei	12	.	-	53	65	54	5	.	.
3	B	Bergbau und Gewinnung von Steinen und Erden	-	-	.	3	.	-	.	-	-
4	C	Verarbeitendes Gewerbe	49	11	.	611	253	206	20	22	5
5	D	Energieversorgung	6	.	-	13	29	11	.	11	.
6	E	Wasserversorgung; Abwasser- und Abfallentsorgung, Beseitigung von Umweltverschmutzungen	.	-	-	10	.	8	-	-	.
7	F	Baugewerbe	21	.	-	52	65	50	.	6	.
8	G	Handel; Instandhaltung und Reparatur von Kfz	54	19	.	233	614	433	102	48	31
9	H	Verkehr und Lagerei	26	.	.	82	215	176	28	4	7
10	I	Gastgewerbe	63	13	.	99	323	173	72	43	35
11	J	Information und Kommunikation	11	.	-	46	39	21	8	6	4
12	K	Finanz- und Versicherungsdienst- leistungen	.	-	-	23	63	54	.	5	.
13	L	Grundstücks- und Wohnungswesen	22	.	-	25	82	46	16	14	6
14	M	Freiberufliche, wissenschaftl. und techn. Dienstleistungen	47	.	.	120	237	155	41	19	22
15	N	Sonstige wirtschaftliche Dienst- leistungen	93	16	.	183	370	248	59	36	27
16	O	Öffentliche Verwaltung, Vertei- digung; Sozialversicherung	15	.	.	87	224	188	18	13	5
17	P	Erziehung und Unterricht	39	11	.	106	188	131	30	15	12
18	Q	Gesundheits- und Sozialwesen	93	14	12	362	988	758	70	85	75
19	R	Kunst, Unterhaltung und Erholung	11	.	-	35	48	33	7	3	5
20	S	Sonstige Dienstleistungen	13	-	-	57	127	89	16	17	5
21	T	Private Haushalte mit Hauspersonal; Dienstleistungen und H. v. Waren durch private Haushalte für den Eigenbedarf	4	-	-	-	8	5	-	.	.
22	U	Exterritoriale Organisationen und Körperschaften	-	-	-	-	-	-	-	-	-

Kapitel 2		Sozialversicherungspflichtig Beschäftigte mit Arbeitsort in Mecklenburg-Vorpommern und Wohnort in einem anderen Land (Einpendler) ¹⁾								
		Einpendler am 30. Juni 2021 nach beruflicher Gliederung und Wohnort								
Lfd. Nr.	Berufliche Gliederung nach KldB 2010	Ein- pendler insge- samt ⁴⁾	Ein- pendler West insge- samt	Wohnort						
				Baden- Würt- tem- berg	Bayern	Berlin	Bremen	Ham- burg	Hessen	Nieder- sachsen
1	2	3	4	5	6	7	8	9	10	11
1	Insgesamt ³⁾	30 527	20 305	924	1 049	2 980	311	2 244	580	3 622
2	Land-, Forst- und Tierwirtschaft und Gartenbau	859	569	25	.	43	14	26	.	167
3	Land-, Tier- und Forstwirtschafts- berufe	674	427	20	21	17	.	13	19	139
4	Gartenbauberufe und Floristik	185	142	5	.	26	.	13	.	28
5	Rohstoffgewinnung, Produktion und Fertigung	5 860	3 877	146	176	341	61	357	95	785
6	Rohstoffgewinnung und -aufbereitung, Glas- und Keramikherstellung und -verarbeitung	150	37	.	.	5	-	.	.	10
7	Kunststoffherstellung und -verar- beitung, Holzbe- und -verarbeitung	313	210	5	10	18	.	21	.	62
8	Papier- und Druckberufe, technische Mediengestaltung	200	175	5	4	16	.	24	.	12
9	Metallerzeugung und -bearbeitung, Metallbauberufe	694	475	18	12	26	6	32	9	116
10	Maschinen- und Fahrzeugtechnik- berufe	1 547	929	31	54	69	18	71	35	199
11	Mechatronik-, Energie- und Elektro- berufe	946	581	18	22	58	16	79	13	106
12	Technische Forschungs-, Entwick- lungs-, Konstruktions- und Pro- duktionssteuerungsberufe	873	654	26	15	59	.	67	10	120
13	Textil- und Lederberufe	73	40	.	.	15	-	.	-	3
14	Lebensmittelherstellung und -ver- arbeitung	1 064	776	39	52	75	10	59	21	157
15	Bau, Architektur, Vermessung und Gebäudetechnik	2 314	1 426	82	57	203	47	208	30	254
16	Bauplanungs-, Architektur- und Vermessungsberufe	384	261	10	9	43	.	41	.	42
17	Hoch- und Tiefbauberufe	884	543	51	18	66	35	63	.	112
18	(Innen-) Ausbauberufe	357	217	10	11	23	.	42	8	38
19	Gebäude- und versorgungstechnische Berufe	689	405	11	19	71	8	62	12	62
20	Naturwissenschaft, Geografie und Informatik	1 073	870	20	32	134	9	70	28	87
21	Mathematik-, Biologie-, Chemie- und Physikberufe	448	366	.	22	37	-	17	13	34
22	Geologie-, Geografie- und Umwelt- schutzberufe	67	50	.	.	6	.	4	3	11
23	Informatik-, Informations- und Kom- munikationstechnologieberufe	558	454	14	.	91	.	49	12	42

Kapitel 2		Sozialversicherungspflichtig Beschäftigte mit Arbeitsort in Mecklenburg-Vorpommern und Wohnort in einem anderen Land (Einpendler) 1)								
		Einpendler am 30. Juni 2021 nach beruflicher Gliederung und Wohnort								
Lfd. Nr.	Berufliche Gliederung nach KldB 2010	Wohnort				Ein- pendler Ost insge- samt	Wohnort			
		Nord- rhein- West- falen	Rhein- land-Pfalz	Saarland	Schles- wig- Holstein		Branden- burg	Sachsen	Sachsen- Anhalt	Thü- ringen
1	2	12	13	14	15	16	17	18	19	20
1	Insgesamt 3)	1 801	323	62	6 409	10 222	6 967	1 289	1 296	670
2	Land-, Forst- und Tierwirtschaft und Gartenbau	42	15	.	189	290	218	.	23	.
3	Land-, Tier- und Forstwirtschafts- berufe	37	12	.	143	247	191	21	18	17
4	Gartenbauberufe und Floristik	5	3	-	46	43	27	.	5	.
5	Rohstoffgewinnung, Produktion und Fertigung	291	.	.	1 572	1 983	1 301	213	345	124
6	Rohstoffgewinnung und -aufbereitung, Glas- und Keramikherstellung und -verarbeitung	5	.	-	9	113	71	.	21	.
7	Kunststoffherstellung und -verar- beitung, Holzbe- und -verarbeitung	6	6	-	77	103	84	6	10	3
8	Papier- und Druckberufe, technische Mediengestaltung	12	-	-	98	25	20	.	-	.
9	Metallerzeugung und -bearbeitung, Metallbauberufe	24	.	.	229	219	159	17	37	6
10	Maschinen- und Fahrzeugtechnik- berufe	75	.	.	364	618	413	69	111	25
11	Mechatronik-, Energie- und Elektro- berufe	58	.	.	207	365	236	33	76	20
12	Technische Forschungs-, Entwick- lungs-, Konstruktions- und Pro- duktionssteuerungsberufe	42	9	.	296	219	125	38	39	17
13	Textil- und Lederberufe	3	-	-	10	33	17	6	5	5
14	Lebensmittelherstellung und -ver- arbeitung	66	15	-	282	288	176	40	46	26
15	Bau, Architektur, Vermessung und Gebäudetechnik	145	.	.	385	888	627	84	127	50
16	Bauplanungs-, Architektur- und Vermessungsberufe	30	5	.	76	123	81	20	12	10
17	Hoch- und Tiefbauberufe	61	.	-	127	341	244	22	59	16
18	(Innen-) Ausbauberufe	9	.	.	71	140	102	18	11	9
19	Gebäude- und versorgungstechnische Berufe	45	.	.	111	284	200	24	45	15
20	Naturwissenschaft, Geografie und Informatik	51	9	-	430	203	107	41	29	26
21	Mathematik-, Biologie-, Chemie- und Physikberufe	18	.	-	219	82	45	.	.	.
22	Geologie-, Geografie- und Umwelt- schutzberufe	8	.	-	11	17	11	.	.	.
23	Informatik-, Informations- und Kom- munikationstechnologieberufe	25	6	-	200	104	51	24	14	15

Kapitel 2		Sozialversicherungspflichtig Beschäftigte mit Arbeitsort in Mecklenburg-Vorpommern und Wohnort in einem anderen Land (Einpendler) ¹⁾								
		Einpendler am 30. Juni 2021 nach beruflicher Gliederung und Wohnort								
Lfd. Nr.	Berufliche Gliederung nach KldB 2010	Ein- pendler insge- samt ⁴⁾	Ein- pendler West insge- samt	Wohnort						
				Baden- Würt- tem- berg	Bayern	Berlin	Bremen	Ham- burg	Hessen	Nieder- sachsen
1	2	3	4	5	6	7	8	9	10	11
24	Verkehr, Logistik, Schutz und Sicherheit	5 306	3 477	153	214	369	47	476	88	655
25	Verkehrs- und Logistikberufe (außer Fahrzeugführung)	2 203	1 548	98	84	121	21	244	43	293
26	Führer von Fahrzeug- und Trans- portgeräten	2 047	1 190	34	65	155	20	121	36	252
27	Schutz-, Sicherheits- und Über- wachungsberufe	363	236	3	39	50	.	15	.	56
28	Reinigungsberufe	693	503	18	26	43	.	96	.	54
29	Kaufmännische Dienstleistungen, Warenhandel, Vertrieb, Hotel und Tourismus	4 114	2 648	156	175	521	48	209	125	416
30	Einkaufs-, Vertriebs- und Handels- berufe	1 487	975	50	77	142	.	89	42	152
31	Verkaufsberufe	1 429	825	49	38	187	.	59	23	135
32	Tourismus-, Hotel- und Gaststätten- berufe	1 198	848	57	60	192	27	61	60	129
33	Unternehmensorganisation, Buch- haltung, Recht und Verwaltung	4 876	3 468	125	142	536	46	494	82	613
34	Berufe in Unternehmensführung und -organisation	3 572	2 617	102	113	399	.	377	69	452
35	Berufe in Finanzdienstleistungen, Rechnungswesen und Steuer- beratung	679	458	9	20	50	.	59	6	94
36	Berufe in Recht und Verwaltung	625	393	14	9	87	5	58	7	67
37	Gesundheit, Soziales, Lehre und Erziehung	4 653	2 915	147	151	619	29	285	83	514
38	medizinische Gesundheitsberufe	2 205	1 378	63	68	299	10	166	30	222
39	nichtmedizinische Gesundheits-, Körperpflege- und Wellnessberufe, Medizintechnik	571	257	12	11	28	.	20	11	67
40	Erziehung, soziale und hauswirt- schaftliche Berufe, Theologie	812	462	15	16	77	8	30	8	105
41	lehrende und ausbildende Berufe	1 065	818	57	56	215	.	69	34	120
42	Sprach-, Literatur-, Geistes-, Gesell- schafts- und Wirtschaftswissen- schaften, Medien, Kunst, Kultur und Gestaltung	1 330	974	62	76	202	10	119	24	120
43	sprach-, literatur-, geistes-, gesell- schafts- und wirtschaftswissen- schaftliche Berufe	84	58	3	3	11	-	.	-	.
44	Werbung, Marketing, kaufmännische und redaktionelle Medienberufe	979	711	50	66	114	7	89	.	92
45	Produktdesign und kunsthand- werkliche Berufe, bildende Kunst, Musikinstrumentenbau	36	25	-	-	4	.	.	-	.
46	darstellende und unterhaltende Berufe	231	180	9	7	73	.	25	.	14

Kapitel 2		Sozialversicherungspflichtig Beschäftigte mit Arbeitsort in Mecklenburg-Vorpommern und Wohnort in einem anderen Land (Einpendler) ¹⁾								
		Einpendler am 30. Juni 2021 nach beruflicher Gliederung und Wohnort								
Lfd. Nr.	Berufliche Gliederung nach KldB 2010	Wohnort				Ein- pendler Ost insge- samt	Wohnort			
		Nord- rhein- West- falen	Rhein- land-Pfalz	Saarland	Schles- wig- Holstein		Branden- burg	Sachsen	Sachsen- Anhalt	Thü- ringen
1	2	12	13	14	15	16	17	18	19	20
24	Verkehr, Logistik, Schutz und Sicherheit Verkehrs- und Logistikberufe (außer Fahrzeugführung)	261	46	9	1 159	1 829	1 311	207	211	100
25	Führer von Fahrzeug- und Trans- portgeräten	84	17	3	540	655	491	68	72	24
26	Schutz-, Sicherheits- und Über- wachungsberufe	138	17	3	349	857	604	106	103	44
27	Reinigungsberufe	13	3	.	45	127	81	9	19	18
28		26	9	.	225	190	135	24	17	14
29	Kaufmännische Dienstleistungen, Warenhandel, Vertrieb, Hotel und Tourismus	285	69	9	635	1 466	907	257	200	102
30	Einkaufs-, Vertriebs- und Handels- berufe	114	.	4	269	512	277	99	93	43
31	Verkaufsberufe	67	23	.	233	604	459	70	59	16
32	Tourismus-, Hotel- und Gaststätten- berufe	104	.	.	133	350	171	88	48	43
33	Unternehmensorganisation, Buch- haltung, Recht und Verwaltung Berufe in Unternehmensführung und -organisation	312	40	9	1 069	1 408	972	200	158	78
34	Berufe in Finanzdienstleistungen, Rechnungswesen und Steuer- beratung	258	35	.	769	955	622	165	113	55
35	Berufe in Recht und Verwaltung	34	.	-	178	221	162	15	26	18
36		20	.	.	122	232	188	20	19	5
37	Gesundheit, Soziales, Lehre und Erziehung	253	48	18	768	1 738	1 273	192	138	135
38	medizinische Gesundheitsberufe nichtmedizinische Gesundheits-, Körperpflege- und Wellnessberufe,	120	25	11	364	827	607	100	60	60
39	Medizintechnik	21	.	-	81	314	237	18	22	37
40	Erziehung, soziale und hauswirt- schaftliche Berufe, Theologie	33	.	.	166	350	282	24	27	17
41	lehrende und ausbildende Berufe	79	17	.	157	247	147	50	29	21
42	Sprach-, Literatur-, Geistes-, Gesell- schafts- und Wirtschaftswissen- schaften, Medien, Kunst, Kultur und Gestaltung	144	24	7	186	356	230	63	29	34
43	sprach-, literatur-, geistes-, gesell- schafts- und wirtschaftswissen- schaftliche Berufe	.	.	.	19	26	17	.	.	.
44	Werbung, Marketing, kaufmännische und redaktionelle Medienberufe	117	20	.	129	268	182	42	17	27
45	Produktdesign und kunsthand- werkliche Berufe, bildende Kunst, Musikinstrumentenbau	.	-	-	15	11	8	.	-	.
46	darstellende und unterhaltende Berufe	22	.	.	23	51	23	14	.	.

Kapitel 2		Sozialversicherungspflichtig Beschäftigte mit Arbeitsort in Mecklenburg-Vorpommern und Wohnort in einem anderen Land (Ei pendler) ¹⁾								
		Weibliche Ei pendler am 30. Juni 2021 nach beruflicher Gliederung und Wohnort								
Lfd. Nr.	Berufliche Gliederung nach KldB 2010	Ein- pendler weib- lich ⁴⁾	Ein- pendler West weiblich	Wohnort						
				Baden- Würt- tem- berg	Bayern	Berlin	Bremen	Ham- burg	Hessen	Nieder- sachsen
1	2	3	4	5	6	7	8	9	10	11
1	Insgesamt ³⁾	11 043	7 095	362	337	1 139	74	770	193	1 302
2	Land-, Forst- und Tierwirtschaft und Gartenbau	195	118	7	.	9	-	8	9	33
3	Land-, Tier- und Forstwirtschafts- berufe	148	91	.	.	3	-	.	.	24
4	Gartenbauberufe und Floristik	47	27	.	-	6	-	.	.	9
5	Rohstoffgewinnung, Produktion und Fertigung	793	539	29	24	61	.	39	13	111
6	Rohstoffgewinnung und -aufbereitung, Glas- und Keramikherstellung und -verarbeitung	9	5	-	-	.	-	-	-	.
7	Kunststoffherstellung und -verar- beitung, Holzbe- und -verarbeitung	32	13	-	-	.	-	.	-	.
8	Papier- und Druckberufe, technische Mediengestaltung	59	46	3	.	6	-	3	.	.
9	Metallerzeugung und -bearbeitung, Metallbauberufe	38	33	.	-	.	-	.	.	.
10	Maschinen- und Fahrzeugtechnik- berufe	72	54	.	4	4	.	5	.	11
11	Mechatronik-, Energie- und Elektro- berufe	54	34	.	3	8	.	.	.	5
12	Technische Forschungs-, Entwick- lungs-, Konstruktions- und Pro- duktionssteuerungsberufe	223	160	7	.	14	-	14	4	37
13	Textil- und Lederberufe	25	16	.	3	6	-	.	-	.
14	Lebensmittelherstellung und -ver- arbeitung	281	178	11	11	18	.	12	3	49
15	Bau, Architektur, Vermessung und Gebäudetechnik	120	77	.	.	16	-	7	-	.
16	Bauplanungs-, Architektur- und Vermessungsberufe	77	48	.	-	11	-	.	-	5
17	Hoch- und Tiefbauberufe	13	-	.	-	.
18	(Innen-) Ausbauberufe	7	.	-	-	-	-	.	-	.
19	Gebäude- und versorgungstechnische Berufe	23	16	-	.	.	-	-	-	.
20	Naturwissenschaft, Geografie und Informatik	335	280	.	7	35	-	14	11	29
21	Mathematik-, Biologie-, Chemie- und Physikberufe	241	204	.	.	.	-	.	.	22
22	Geologie-, Geografie- und Umwelt- schutzberufe	15	10	-	-	.	-	.	.	.
23	Informatik-, Informations- und Kom- munikationstechnologieberufe	79	66	5	.	19	-	6	5	.

Kapitel 2		Sozialversicherungspflichtig Beschäftigte mit Arbeitsort in Mecklenburg-Vorpommern und Wohnort in einem anderen Land (Einpendler) ¹⁾								
		Weibliche Einpendler am 30. Juni 2021 nach beruflicher Gliederung und Wohnort								
Lfd. Nr.	Berufliche Gliederung nach KldB 2010	Wohnort				Ein- pendler Ost weiblich	Wohnort			
		Nord- rhein- West- falen	Rhein- land-Pfalz	Saarland	Schles- wig- Holstein		Branden- burg	Sachsen	Sachsen- Anhalt	Thü- ringen
1	2	12	13	14	15	16	17	18	19	20
1	Insgesamt ³⁾	588	107	23	2 200	3 948	2 839	509	350	250
2	Land-, Forst- und Tierwirtschaft und Gartenbau	11	.	-	35	77	55	10	.	.
3	Land-, Tier- und Forstwirtschafts- berufe	.	.	-	29	57	42	.	.	4
4	Gartenbauberufe und Floristik	.	-	-	6	20	13	.	3	.
5	Rohstoffgewinnung, Produktion und Fertigung	33	6	.	217	254	171	39	28	16
6	Rohstoffgewinnung und -aufbereitung, Glas- und Keramikherstellung und -verarbeitung	.	-	-	.	4	.	-	.	.
7	Kunststoffherstellung und -verar- beitung, Holzbe- und -verarbeitung	-	.	-	7	19	.	-	.	.
8	Papier- und Druckberufe, technische Mediengestaltung	.	-	-	23	13	.	.	-	-
9	Metallerzeugung und -bearbeitung, Metallbauberufe	-	-	-	23	5	5	-	-	-
10	Maschinen- und Fahrzeugtechnik- berufe	.	-	-	23	18	8	.	.	-
11	Mechatronik-, Energie- und Elektro- berufe	.	-	-	12	20	13	.	4	.
12	Technische Forschungs-, Entwick- lungs-, Konstruktions- und Pro- duktionssteuerungsberufe	10	.	.	67	63	32	17	7	7
13	Textil- und Lederberufe	-	-	-	.	9	.	.	-	.
14	Lebensmittelherstellung und -ver- arbeitung	14	.	-	56	103	75	13	11	4
15	Bau, Architektur, Vermessung und Gebäudetechnik	.	.	.	31	43	34	.	.	.
16	Bauplanungs-, Architektur- und Vermessungsberufe	4	.	.	19	29	22	4	.	.
17	Hoch- und Tiefbauberufe	-	-	-	3	.	.	-	-	-
18	(Innen-) Ausbauberufe	-	-	-	3	.	.	-	-	-
19	Gebäude- und versorgungstechnische Berufe	.	-	-	6	7	.	.	-	.
20	Naturwissenschaft, Geografie und Informatik	11	.	-	165	55	.	14	.	9
21	Mathematik-, Biologie-, Chemie- und Physikberufe	7	.	-	142	37	19	8	4	6
22	Geologie-, Geografie- und Umwelt- schutzberufe	.	-	-	.	5	.	.	.	-
23	Informatik-, Informations- und Kom- munikationstechnologieberufe	.	-	-	.	13	5	.	.	3

Kapitel 2		Sozialversicherungspflichtig Beschäftigte mit Arbeitsort in Mecklenburg-Vorpommern und Wohnort in einem anderen Land (Einpendler) ¹⁾								
		Weibliche Einpendler am 30. Juni 2021 nach beruflicher Gliederung und Wohnort								
Lfd. Nr.	Berufliche Gliederung nach KldB 2010	Ein- pendler weib- lich ⁴⁾	Ein- pendler West weiblich	Wohnort						
				Baden- Würt- tem- berg	Bayern	Berlin	Bremen	Ham- burg	Hessen	Nieder- sachsen
1	2	3	4	5	6	7	8	9	10	11
24	Verkehr, Logistik, Schutz und Sicherheit	1 138	773	43	40	71	9	111	18	159
25	Verkehrs- und Logistikberufe (außer Fahrzeugführung)	575	390	32	17	30	5	64	.	92
26	Führer von Fahrzeug- und Trans- portgeräten	65	50	-	.	5	.	3	.	19
27	Schutz-, Sicherheits- und Über- wachungsberufe	71	46	.	.	5	.	5	-	9
28	Reinigungsberufe	427	287	.	15	31	.	39	-	39
29	Kaufmännische Dienstleistungen, Warenhandel, Vertrieb, Hotel und Tourismus	1 976	1 175	72	64	242	.	82	51	213
30	Einkaufs-, Vertriebs- und Handels- berufe	454	282	13	18	54	4	28	8	44
31	Verkaufsberufe	857	461	28	19	102	.	22	12	93
32	Tourismus-, Hotel- und Gaststätten- berufe	665	432	31	27	86	.	32	31	76
33	Unternehmensorganisation, Buch- haltung, Recht und Verwaltung	2 673	1 857	72	79	274	22	263	39	334
34	Berufe in Unternehmensführung und -organisation	1 884	1 354	57	60	198	.	198	34	235
35	Berufe in Finanzdienstleistungen, Rechnungswesen und Steuer- beratung	401	269	7	14	26	.	28	.	56
36	Berufe in Recht und Verwaltung	388	234	8	5	50	3	37	.	43
37	Gesundheit, Soziales, Lehre und Erziehung	3 082	1 774	87	76	332	15	182	38	345
38	medizinische Gesundheitsberufe	1 507	870	44	35	164	.	106	13	158
39	nichtmedizinische Gesundheits-, Körperpflege- und Wellnessberufe, Medizintechnik	426	170	8	.	16	-	16	7	51
40	Erziehung, soziale und hauswirt- schaftliche Berufe, Theologie	629	348	12	.	53	7	24	5	75
41	lehrende und ausbildende Berufe	520	386	23	23	99	.	36	13	61
42	Sprach-, Literatur-, Geistes-, Gesell- schafts- und Wirtschaftswissen- schaften, Medien, Kunst, Kultur und Gestaltung	686	481	36	39	95	.	64	14	66
43	sprach-, literatur-, geistes-, gesell- schafts- und wirtschaftswissen- schaftliche Berufe	44	27	.	.	.	-	-	-	7
44	Werbung, Marketing, kaufmännische und redaktionelle Medienberufe	537	372	29	35	60	3	52	.	55
45	Produktdesign und kunsthand- werkliche Berufe, bildende Kunst, Musikinstrumentenbau	17	11	-	-	.	.	.	-	.
46	darstellende und unterhaltende Berufe	88	71	.	.	29

Kapitel 2		Sozialversicherungspflichtig Beschäftigte mit Arbeitsort in Mecklenburg-Vorpommern und Wohnort in einem anderen Land (Einpendler) 1)									
		Weibliche Einpendler am 30. Juni 2021 nach beruflicher Gliederung und Wohnort									
Tabelle 2.5	Lfd. Nr.	Berufliche Gliederung nach KldB 2010	Wohnort				Ein- pendler Ost weiblich	Wohnort			
			Nord- rhein- West- falen	Rhein- land-Pfalz	Saarland	Schles- wig- Holstein		Branden- burg	Sachsen	Sachsen- Anhalt	Thü- ringen
1	2		12	13	14	15	16	17	18	19	20
24	Verkehr, Logistik, Schutz und Sicherheit		42	.	.	273	365	280	46	19	20
25	Verkehrs- und Logistikberufe (außer Fahrzeugführung)		16	.	.	114	185	146	23	.	.
26	Führer von Fahrzeug- und Trans- portgeräten		.	-	-	11	15	11	.	-	.
27	Schutz-, Sicherheits- und Über- wachungsberufe		.	-	-	17	25	17	.	.	5
28	Reinigungsberufe		18	3	-	131	140	106	19	9	6
29	Kaufmännische Dienstleistungen, Warenhandel, Vertrieb, Hotel und Tourismus		117	31	.	283	801	536	133	88	44
30	Einkaufs-, Vertriebs- und Handels- berufe		22	7	-	84	172	99	35	28	10
31	Verkaufsberufe		44	12	.	125	396	319	41	26	10
32	Tourismus-, Hotel- und Gaststätten- berufe		51	12	.	74	233	118	57	34	24
33	Unternehmensorganisation, Buch- haltung, Recht und Verwaltung		161	.	.	589	816	594	100	80	42
34	Berufe in Unternehmensführung und -organisation		128	16	.	407	530	362	79	58	31
35	Berufe in Finanzdienstleistungen, Rechnungswesen und Steuer- beratung		21	.	-	111	132	105	9	12	6
36	Berufe in Recht und Verwaltung		12	.	-	71	154	127	12	10	5
37	Gesundheit, Soziales, Lehre und Erziehung		139	30	11	519	1 308	988	130	92	98
38	medizinische Gesundheitsberufe		68	14	.	257	637	473	71	44	49
39	nichtmedizinische Gesundheits-, Körperpflege- und Wellnessberufe, Medizintechnik		12	.	-	50	256	203	13	14	26
40	Erziehung, soziale und hauswirt- schaftliche Berufe, Theologie		25	.	.	133	281	229	18	23	11
41	lehrende und ausbildende Berufe		34	11	.	79	134	83	28	11	12
42	Sprach-, Literatur-, Geistes-, Gesell- schafts- und Wirtschaftswissen- schaften, Medien, Kunst, Kultur und Gestaltung		66	11	.	83	205	150	31	11	13
43	sprach-, literatur-, geistes-, gesell- schafts- und wirtschaftswissen- schaftliche Berufe		17	12	.	.	-
44	Werbung, Marketing, kaufmännische und redaktionelle Medienberufe		56	.	.	58	165	127	18	7	13
45	Produktdesign und kunsthand- werkliche Berufe, bildende Kunst, Musikinstrumentenbau		.	-	-	.	6	.	.	-	-
46	darstellende und unterhaltende Berufe		.	-	-	10	17	.	7	.	-

Kapitel 2			Sozialversicherungspflichtig Beschäftigte mit Arbeitsort in Mecklenburg-Vorpommern und Wohnort in einem anderen Land (Einpendler) ¹⁾					
Tabelle 2.6			Einpendler am 30. Juni 2021 nach Wirtschaftsgliederung und Altersgruppen					
Lfd. Nr.	Nr. der Klassi- fika- tion	Wirtschaftsgliederung nach WZ 2008 (H. v. = Herstellung von)	Ein- pendler insge- samt ⁴⁾	Davon im Alter von ... bis unter ... Jahren				
				unter 20	20 - 30	30 - 40	40 - 65	65 und mehr
1	2	3	4	5	6	7	8	9
1	A-U	Insgesamt ³⁾	30 527	584	5 318	7 850	16 270	505
2	A	Land- und Forstwirtschaft, Fischerei	859	27	254	196	375	7
3	B	Bergbau und Gewinnung von Steinen und Erden	27	-	.	3	19	.
4	C	Verarbeitendes Gewerbe	5 300	44	772	1 417	3 006	61
5	D	Energieversorgung	244	.	43	63	132	.
6	E	Wasserversorgung; Abwasser- und Abfallentsorgung, Beseitigung von Umweltverschmutzungen	270	.	.	87	148	3
7	F	Baugewerbe	2 647	50	423	684	1 466	24
8	G	Handel; Instandhaltung und Reparatur von Kfz	3 255	71	525	770	1 834	55
9	H	Verkehr und Lagerei	2 971	35	361	625	1 876	74
10	I	Gastgewerbe	1 969	80	511	488	864	26
11	J	Information und Kommunikation	666	8	131	174	343	10
12	K	Finanz- und Versicherungsdienstleistungen	330	5	46	69	202	8
13	L	Grundstücks- und Wohnungswesen	494	3	48	97	332	14
14	M	Freiberufliche, wissenschaftl. und techn. Dienst- leistungen	1 851	13	330	571	895	42
15	N	Sonstige wirtschaftliche Dienstleistungen	3 149	42	681	823	1 565	38
16	O	Öffentliche Verwaltung, Verteidigung; Sozial- versicherung	975	18	144	269	534	10
17	P	Erziehung und Unterricht	1 088	12	188	353	518	17
18	Q	Gesundheits- und Sozialwesen	3 444	154	649	904	1 640	97
19	R	Kunst, Unterhaltung und Erholung	379	11	81	97	184	6
20	S	Sonstige Dienstleistungen	573	7	98	148	316	4
21	T	Private Haushalte mit Hauspersonal; Dienstleistungen und H. v. Waren durch private Haushalte für den Eigenbedarf	35	-	.	11	21	.
22	U	Exterritoriale Organisationen und Körperschaften	-	-	-	-	-	-

Kapitel 2			Sozialversicherungspflichtig Beschäftigte mit Arbeitsort in Mecklenburg-Vorpommern und Wohnort in einem anderen Land (Einpendler) ¹⁾					
Tabelle 2.7			Weibliche Einpendler am 30. Juni 2021 nach Wirtschaftsgliederung und Altersgruppen					
Lfd. Nr.	Nr. der Klassi- fika- tion	Wirtschaftsgliederung nach WZ 2008 (H. v. = Herstellung von)	Ein- pendler weiblich ⁴⁾	Davon im Alter von ... bis unter ... Jahren				
				unter 20	20 - 30	30 - 40	40 - 65	65 und mehr
1	2	3	4	5	6	7	8	9
1	A-U	Insgesamt ³⁾	11 043	236	2 107	2 990	5 583	127
2	A	Land- und Forstwirtschaft, Fischerei	212	6	62	46	94	4
3	B	Bergbau und Gewinnung von Steinen und Erden	6	-
4	C	Verarbeitendes Gewerbe	1 327	10	242	348	715	12
5	D	Energieversorgung	59	-	10	15	34	-
6	E	Wasserversorgung; Abwasser- und Abfallentsorgung, Beseitigung von Umweltverschmutzungen	25	-	3	6	16	-
7	F	Baugewerbe	260	5	27	71	152	5
8	G	Handel; Instandhaltung und Reparatur von Kfz	1 381	32	220	347	769	13
9	H	Verkehr und Lagerei	559	6	95	134	312	12
10	I	Gastgewerbe	868	54	216	202	385	11
11	J	Information und Kommunikation	198	-	.	65	93	.
12	K	Finanz- und Versicherungsdienstleistungen	142	-	16	.	85	.
13	L	Grundstücks- und Wohnungswesen	215	3	22	54	131	5
14	M	Freiberufliche, wissenschaftl. und techn. Dienst- leistungen	769	8	160	248	345	8
15	N	Sonstige wirtschaftliche Dienstleistungen	1 177	15	251	287	616	8
16	O	Öffentliche Verwaltung, Verteidigung; Sozial- versicherung	503	8	82	156	254	3
17	P	Erziehung und Unterricht	614	8	116	199	288	3
18	Q	Gesundheits- und Sozialwesen	2 223	74	438	639	1 038	34
19	R	Kunst, Unterhaltung und Erholung	179	.	43	45	86	.
20	S	Sonstige Dienstleistungen	303	.	64	79	156	.
21	T	Private Haushalte mit Hauspersonal; Dienstleistungen und H. v. Waren durch private Haushalte für den Eigenbedarf	22	-	.	8	.	.
22	U	Exterritoriale Organisationen und Körperschaften	-	-	-	-	-	-

Kapitel 2

**Sozialversicherungspflichtig Beschäftigte mit
Arbeitsort in Mecklenburg-Vorpommern und
Wohnort in einem anderen Land (Einpendler) 1)**

Tabelle 2.8

**Einpendler am 30. Juni 2021
nach beruflicher Gliederung und Altersgruppen**

Lfd. Nr.	Berufliche Gliederung nach KldB 2010	Einpendler insgesamt 4)	Davon im Alter von ... bis unter ... Jahren			
			unter 25	25 - 45	45 - 60	60 und mehr
1	2	3	4	5	6	7
1	Insgesamt 3)	30 527	2 984	14 291	10 457	2 795
2	Land-, Forst- und Tierwirtschaft und Gartenbau	859	189	400	.	.
3	Land-, Tier- und Forstwirtschaftsberufe	674	162	305	172	35
4	Gartenbauberufe und Floristik	185	27	95	.	.
5	Rohstoffgewinnung, Produktion und Fertigung	5 860	516	2 777	2 054	513
6	Rohstoffgewinnung und -aufbereitung, Glas- und Keramikherstellung und -verarbeitung	150	7	75	54	14
7	Kunststoffherstellung und -verarbeitung, Holzbe- und -verarbeitung	313	38	166	93	16
8	Papier- und Druckberufe, technische Mediengestaltung	200	18	102	68	12
9	Metallerzeugung und -bearbeitung, Metallbauberufe	694	50	281	273	90
10	Maschinen- und Fahrzeugtechnikberufe	1 547	162	722	537	126
11	Mechatronik-, Energie- und Elektroberufe	946	91	453	321	81
12	Technische Forschungs-, Entwicklungs-, Konstruktions- und Produktionssteuerungsberufe	873	27	461	318	67
13	Textil- und Lederberufe	73	5	19	41	8
14	Lebensmittelherstellung und -verarbeitung	1 064	118	498	349	99
15	Bau, Architektur, Vermessung und Gebäudetechnik	2 314	233	1 003	870	208
16	Bauplanungs-, Architektur- und Vermessungsberufe	384	21	178	144	41
17	Hoch- und Tiefbauberufe	884	113	399	300	72
18	(Innen-) Ausbauberufe	357	39	176	117	25
19	Gebäude- und versorgungstechnische Berufe	689	60	250	309	70
20	Naturwissenschaft, Geografie und Informatik	1 073	106	645	265	57
21	Mathematik-, Biologie-, Chemie- und Physikberufe	448	44	278	102	24
22	Geologie-, Geografie- und Umweltschutzberufe	67	8	37	18	4
23	Informatik-, Informations- und Kommunikationstechnologieberufe	558	54	330	145	29
24	Verkehr, Logistik, Schutz und Sicherheit	5 306	380	2 214	2 075	637
25	Verkehrs- und Logistikberufe (außer Fahrzeugführung)	2 203	227	1 023	756	197
26	Führer von Fahrzeug- und Transportgeräten	2 047	85	735	928	299
27	Schutz-, Sicherheits- und Überwachungsberufe	363	13	159	133	58
28	Reinigungsberufe	693	55	297	258	83
29	Kaufmännische Dienstleistungen, Warenhandel, Vertrieb, Hotel und Tourismus	4 114	560	1 815	1 379	360
30	Einkaufs-, Vertriebs- und Handelsberufe	1 487	72	626	614	175
31	Verkaufsberufe	1 429	216	605	486	122
32	Tourismus-, Hotel- und Gaststättenberufe	1 198	272	584	279	63
33	Unternehmensorganisation, Buchhaltung, Recht und Verwaltung	4 876	344	2 285	1 746	501
34	Berufe in Unternehmensführung und -organisation	3 572	254	1 648	1 289	381
35	Berufe in Finanzdienstleistungen, Rechnungswesen und Steuerberatung	679	41	293	270	75
36	Berufe in Recht und Verwaltung	625	49	344	187	45
37	Gesundheit, Soziales, Lehre und Erziehung	4 653	389	2 410	1 456	398
38	medizinische Gesundheitsberufe	2 205	212	1 112	665	216
39	nichtmedizinische Gesundheits-, Körperpflege- und Wellnessberufe, Medizintechnik	571	51	306	180	34
40	Erziehung, soziale und hauswirtschaftliche Berufe, Theologie	812	71	420	263	58
41	lehrende und ausbildende Berufe	1 065	55	572	348	90
42	Sprach-, Literatur-, Geistes-, Gesellschafts- und Wirtschaftswissenschaften, Medien, Kunst, Kultur und Gestaltung	1 330	156	718	385	71
43	sprach-, literatur-, geistes-, gesellschafts- und wirtschaftswissenschaftliche Berufe	84	3	45	30	6
44	Werbung, Marketing, kaufmännische und redaktionelle Medienberufe	979	124	534	278	43
45	Produktdesign und kunsthandwerkliche Berufe, bildende Kunst, Musikinstrumentenbau	36	6	13	14	3
46	darstellende und unterhaltende Berufe	231	23	126	63	19

Kapitel 2		Sozialversicherungspflichtig Beschäftigte mit Arbeitsort in Mecklenburg-Vorpommern und Wohnort in einem anderen Land (Einpendler) ¹⁾				
Tabelle 2.9		Weibliche Einpendler am 30. Juni 2021 nach beruflicher Gliederung und Altersgruppen				
Lfd. Nr.	Berufliche Gliederung nach KldB 2010	Ein- pendler weiblich ⁴⁾	Davon im Alter von ... bis unter ... Jahren			
			unter 25	25 - 45	45 - 60	60 und mehr
1	2	3	4	5	6	7
1	Insgesamt ³⁾	11 043	1 160	5 462	3 553	868
2	Land-, Forst- und Tierwirtschaft und Gartenbau	195	52	85	47	11
3	Land-, Tier- und Forstwirtschaftsberufe	148	.	62	34	.
4	Gartenbauberufe und Floristik	47	.	23	13	.
5	Rohstoffgewinnung, Produktion und Fertigung	793	76	363	293	61
6	Rohstoffgewinnung und -aufbereitung, Glas- und Keramikherstellung und -verarbeitung	9	.	3	3	.
7	Kunststoffherstellung und -verarbeitung, Holzbe- und -verarbeitung	32	.	16	12	.
8	Papier- und Druckberufe, technische Mediengestaltung	59	.	35	14	.
9	Metallerzeugung und -bearbeitung, Metallbauberufe	38	.	16	17	.
10	Maschinen- und Fahrzeugtechnikberufe	72	11	29	29	3
11	Mechatronik-, Energie- und Elektroberufe	54	.	21	25	.
12	Technische Forschungs-, Entwicklungs-, Konstruktions- und Produktionssteuerungsberufe	223	12	121	81	9
13	Textil- und Lederberufe	25	4	8	13	-
14	Lebensmittelherstellung und -verarbeitung	281	29	114	99	39
15	Bau, Architektur, Vermessung und Gebäudetechnik	120	10	.	.	9
16	Bauplanungs-, Architektur- und Vermessungsberufe	77	.	40	25	.
17	Hoch- und Tiefbauberufe	13	-	7	.	.
18	(Innen-) Ausbauberufe	7
19	Gebäude- und versorgungstechnische Berufe	23	.	7	13	.
20	Naturwissenschaft, Geografie und Informatik	335	36	208	80	11
21	Mathematik-, Biologie-, Chemie- und Physikberufe	241	.	149	54	.
22	Geologie-, Geografie- und Umweltschutzberufe	15	.	11	.	-
23	Informatik-, Informations- und Kommunikationstechnologieberufe	79	5	48	.	.
24	Verkehr, Logistik, Schutz und Sicherheit	1 138	93	476	434	135
25	Verkehrs- und Logistikberufe (außer Fahrzeugführung)	575	57	253	202	63
26	Führer von Fahrzeug- und Transportgeräten	65	.	28	29	.
27	Schutz-, Sicherheits- und Überwachungsberufe	71	.	30	31	.
28	Reinigungsberufe	427	29	165	172	61
29	Kaufmännische Dienstleistungen, Warenhandel, Vertrieb, Hotel und Tourismus	1 976	307	863	654	152
30	Einkaufs-, Vertriebs- und Handelsberufe	454	28	216	167	43
31	Verkaufsberufe	857	112	347	324	74
32	Tourismus-, Hotel- und Gaststättenberufe	665	167	300	163	35
33	Unternehmensorganisation, Buchhaltung, Recht und Verwaltung	2 673	195	1 327	905	246
34	Berufe in Unternehmensführung und -organisation	1 884	149	915	639	181
35	Berufe in Finanzdienstleistungen, Rechnungswesen und Steuerberatung	401	15	180	164	42
36	Berufe in Recht und Verwaltung	388	31	232	102	23
37	Gesundheit, Soziales, Lehre und Erziehung	3 082	280	1 673	912	217
38	medizinische Gesundheitsberufe	1 507	167	803	427	110
39	nichtmedizinische Gesundheits-, Körperpflege- und Wellnessberufe, Medizintechnik	426	34	233	134	25
40	Erziehung, soziale und hauswirtschaftliche Berufe, Theologie	629	55	335	197	42
41	lehrende und ausbildende Berufe	520	24	302	154	40
42	Sprach-, Literatur-, Geistes-, Gesellschafts- und Wirtschaftswissen- schaften, Medien, Kunst, Kultur und Gestaltung	686	76	402	182	26
43	sprach-, literatur-, geistes-, gesellschafts- und wirtschaftswissen- schaftliche Berufe	44	.	26	15	.
44	Werbung, Marketing, kaufmännische und redaktionelle Medienberufe Produktdesign und kunsthandwerkliche Berufe, bildende Kunst,	537	63	312	141	21
45	Musikinstrumentenbau	17	.	6	6	.
46	darstellende und unterhaltende Berufe	88	.	58	20	.

Kapitel 2		Sozialversicherungspflichtig Beschäftigte mit Arbeitsort in Mecklenburg-Vorpommern und Wohnort in einem anderen Land (Einpender) ¹⁾					
Tabelle 2.10		Einpender am 30. Juni 2021 nach kreisfreien Städten und Landkreisen sowie Geschlecht und Altersgruppen					
Lfd. Nr.	Land Kreisfreie Stadt Landkreis	Einpender insgesamt ⁴⁾	Davon im Alter von ... bis unter ... Jahren				
			unter 20	20 - 30	30 - 40	40 - 65	65 und mehr
1	2	3	4	5	6	7	8
					Insgesamt		
1	Mecklenburg-Vorpommern	30 527	584	5 318	7 850	16 270	505
2	Rostock	3 813	49	710	1 101	1 899	54
3	Schwerin	2 817	96	501	640	1 522	58
4	Mecklenburgische Seenplatte	4 295	89	641	1 120	2 381	64
5	Landkreis Rostock	2 389	55	458	626	1 205	45
6	Vorpommern-Rügen	2 797	59	567	655	1 449	67
7	Nordwestmecklenburg	4 784	66	931	1 295	2 429	63
8	Vorpommern-Greifswald	4 079	91	728	1 112	2 088	60
9	Ludwigslust-Parchim	5 553	79	782	1 301	3 297	94
					Weiblich		
10	Mecklenburg-Vorpommern	11 043	236	2 107	2 990	5 583	127
11	Rostock	1 303	25	295	409	565	9
12	Schwerin	1 097	26	243	266	547	15
13	Mecklenburgische Seenplatte	1 612	35	235	434	892	16
14	Landkreis Rostock	702	29	152	197	314	10
15	Vorpommern-Rügen	977	33	226	246	456	16
16	Nordwestmecklenburg	1 623	18	348	450	787	20
17	Vorpommern-Greifswald	1 810	38	321	513	917	21
18	Ludwigslust-Parchim	1 919	32	287	475	1 105	20
					Männlich		
19	Mecklenburg-Vorpommern	19 484	348	3 211	4 860	10 687	378
20	Rostock	2 510	24	415	692	1 334	45
21	Schwerin	1 720	70	258	374	975	43
22	Mecklenburgische Seenplatte	2 683	54	406	686	1 489	48
23	Landkreis Rostock	1 687	26	306	429	891	35
24	Vorpommern-Rügen	1 820	26	341	409	993	51
25	Nordwestmecklenburg	3 161	48	583	845	1 642	43
26	Vorpommern-Greifswald	2 269	53	407	599	1 171	39
27	Ludwigslust-Parchim	3 634	47	495	826	2 192	74

Kapitel 2		Sozialversicherungspflichtig Beschäftigte mit Arbeitsort in Mecklenburg-Vorpommern und Wohnort in einem anderen Land (Einpendler) ¹⁾					
Tabelle 2.11		Einpendler am 30. Juni 2021 nach kreisfreien Städten und Landkreisen sowie Geschlecht und Wirtschaftsbereichen					
Lfd. Nr.	Land Kreisfreie Stadt Landkreis	Einpendler insgesamt ^{3) 4)}	Nach Wirtschaftsbereichen der WZ 2008				
			Land- und Forstwirtschaft, Fischerei (A)	Produzierendes Gewerbe (B-F)	Handel, Verkehr, Gastgewerbe (G-I)	Unternehmens- dienstleistungen (J-N)	Öffentliche und private Dienstleistungen (O-U)
1	2	3	4	5	6	7	8
			Insgesamt				
1	Mecklenburg-Vorpommern	30 527	859	8 488	8 195	6 490	6 494
2	Rostock	3 813	-	571	1 136	1 311	795
3	Schwerin	2 817	3	481	594	863	876
4	Mecklenburgische Seenplatte	4 295	153	1 157	1 110	885	990
5	Landkreis Rostock	2 389	128	635	830	470	326
6	Vorpommern-Rügen	2 797	104	561	1 133	477	522
7	Nordwestmecklenburg	4 784	82	2 294	780	1 051	577
8	Vorpommern-Greifswald	4 079	93	751	996	787	1 452
9	Ludwigslust-Parchim	5 553	296	2 038	1 616	646	956
			Weiblich				
10	Mecklenburg-Vorpommern	11 043	212	1 677	2 808	2 501	3 844
11	Rostock	1 303	-	86	357	436	424
12	Schwerin	1 097	.	.	178	370	445
13	Mecklenburgische Seenplatte	1 612	31	216	390	351	624
14	Landkreis Rostock	702	30	89	270	148	165
15	Vorpommern-Rügen	977	.	.	449	175	261
16	Nordwestmecklenburg	1 623	27	559	287	397	353
17	Vorpommern-Greifswald	1 810	20	129	389	377	895
18	Ludwigslust-Parchim	1 919	83	423	488	247	677
			Männlich				
19	Mecklenburg-Vorpommern	19 484	647	6 811	5 387	3 989	2 650
20	Rostock	2 510	-	485	779	875	371
21	Schwerin	1 720	.	.	416	493	431
22	Mecklenburgische Seenplatte	2 683	122	941	720	534	366
23	Landkreis Rostock	1 687	98	546	560	322	161
24	Vorpommern-Rügen	1 820	.	.	684	302	261
25	Nordwestmecklenburg	3 161	55	1 735	493	654	224
26	Vorpommern-Greifswald	2 269	73	622	607	410	557
27	Ludwigslust-Parchim	3 634	213	1 615	1 128	399	279

Kapitel 3		Pendlerverflechtungen der sozialversicherungspflichtig Beschäftigten mit anderen Ländern nach Kreisen 1)								
Tabelle 3.1		Auspendler in andere Länder aus den Kreisen Mecklenburg-Vorpommerns am 30. Juni 2021								
Lfd. Nr.	Arbeitsort	Mecklenburg-Vorpommern	Wohnort							
			Rostock	Schwerin	Mecklenburgische-Seenplatte	Landkreis Rostock	Vorpommern-Rügen	Nordwestmecklenburg	Vorpommern-Greifswald	Ludwigs-lust-Parchim
1	2	3	4	5	6	7	8	9	10	11
1	Bundesgebiet West	62 091	5 936	3 525	6 016	5 840	5 527	14 364	5 659	15 224
2	Baden-Württemberg	1 983	227	151	281	264	301	186	309	264
3	Bayern	3 460	756	165	467	494	418	243	468	449
4	Berlin	7 970	1 128	388	1 891	882	1 035	453	1 503	690
5	Bremen	942	162	52	169	149	152	70	108	80
6	Hamburg	11 157	1 120	1 188	643	1 101	800	1 500	615	4 190
7	Hessen	1 735	249	102	244	278	224	165	213	260
8	Niedersachsen	8 050	654	396	826	845	814	620	800	3 095
9	Nordrhein-Westfalen	5 178	819	267	771	682	722	425	778	714
10	Rheinland-Pfalz	649	80	46	103	71	75	65	115	94
11	Saarland	125	17	11	14	16	18	7	25	17
12	Schleswig-Holstein	20 842	724	759	607	1 058	968	10 630	725	5 371
13	Bundesgebiet Ost	13 634	1 451	432	3 133	1 507	1 524	561	3 011	2 015
14	Brandenburg	8 391	672	192	2 317	790	696	177	2 121	1 426
15	Sachsen	2 331	405	97	360	320	416	160	389	184
16	Sachsen-Anhalt	2 034	273	102	287	295	257	177	321	322
17	Thüringen	878	101	41	169	102	155	47	180	83
18	Auspendler 2)	75 725	7 387	3 957	9 149	7 347	7 051	14 925	8 670	17 239

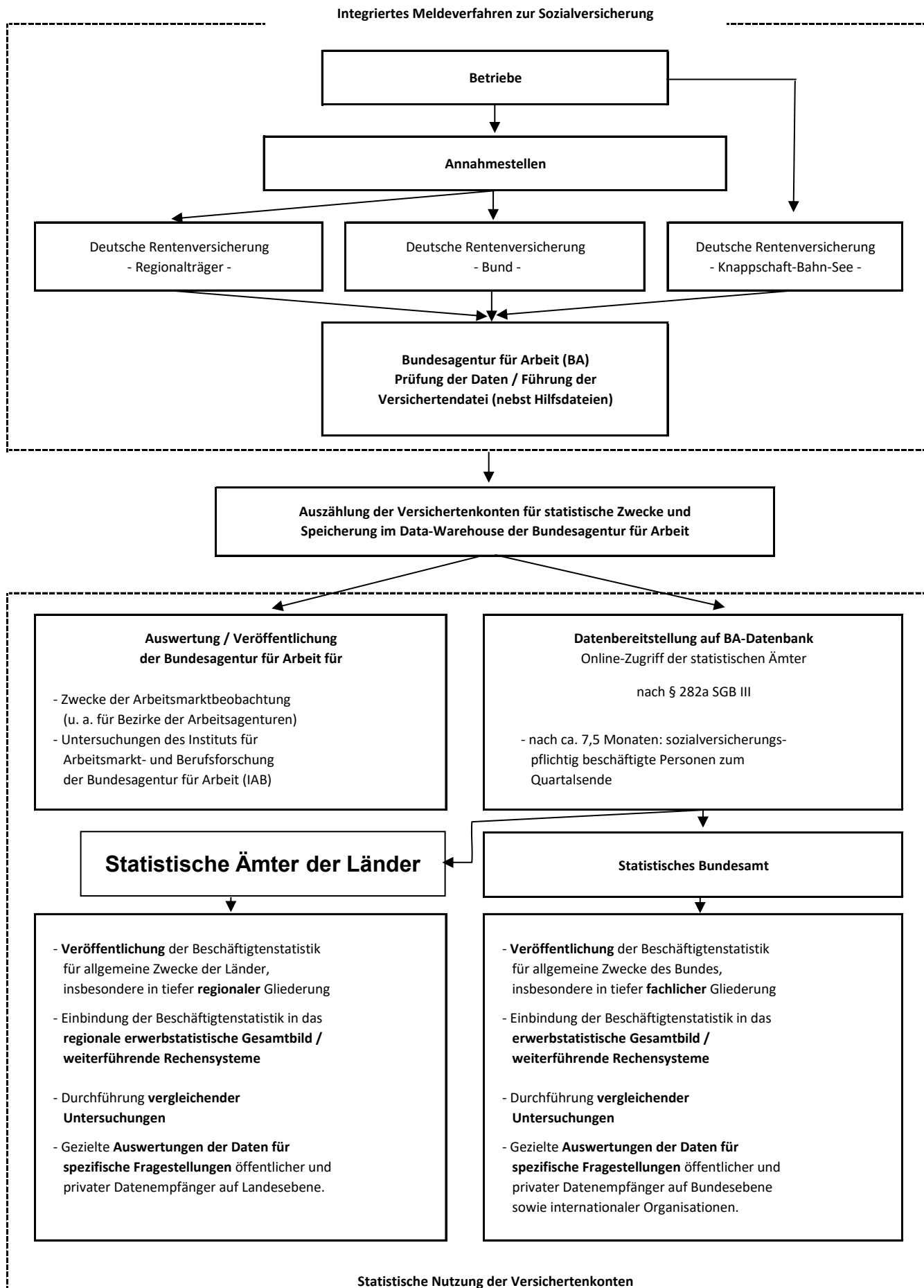
Tabelle 3.2		Einpendler aus anderen Ländern in die Kreise Mecklenburg-Vorpommerns am 30. Juni 2021								
Lfd. Nr.	Wohnort	Mecklenburg-Vorpommern	Arbeitsort							
			Rostock	Schwerin	Mecklenburgische-Seenplatte	Landkreis Rostock	Vorpommern-Rügen	Nordwestmecklenburg	Vorpommern-Greifswald	Ludwigs-lust-Parchim
1	2	3	4	5	6	7	8	9	10	11
1	Bundesgebiet West	20 305	2 693	1 932	1 890	1 601	1 940	4 258	2 042	3 949
2	Baden-Württemberg	924	151	74	118	62	140	152	133	94
3	Bayern	1 049	228	89	107	88	137	137	166	97
4	Berlin	2 980	517	222	574	311	432	156	608	160
5	Bremen	311	61	23	71	45	41	21	19	30
6	Hamburg	2 244	311	446	150	168	162	288	151	568
7	Hessen	580	80	55	61	66	92	91	83	52
8	Niedersachsen	3 622	442	335	261	279	331	344	308	1 322
9	Nordrhein-Westfalen	1 801	302	126	302	207	244	184	261	175
10	Rheinland-Pfalz	323	42	33	38	39	55	35	50	31
11	Saarland	62	8	4	6	5	5	7	22	5
12	Schleswig-Holstein	6 409	551	525	202	331	301	2 843	241	1 415
13	Bundesgebiet Ost	10 222	1 120	885	2 405	788	857	526	2 037	1 604
14	Brandenburg	6 967	566	522	2 046	329	392	278	1 551	1 283
15	Sachsen	1 289	253	97	175	176	217	95	196	80
16	Sachsen-Anhalt	1 296	201	199	126	211	143	100	149	167
17	Thüringen	670	100	67	58	72	105	53	141	74
18	Einpendler 4)	30 527	3 813	2 817	4 295	2 389	2 797	4 784	4 079	5 553

Kapitel 4
**Pendlerverflechtungen der sozialversicherungspflichtig Beschäftigten innerhalb
Mecklenburg-Vorpommerns am 30. Juni 2021 nach Kreisen ¹⁾**

Lfd. Nr.	Wohnort	Geschlecht	Mecklenburg-Vorpommern	Arbeitsort								Auspendler ²⁾
				Rostock	Schwerin	Mecklenburgische Seenplatte	Landkreis Rostock	Vorpommern-Rügen	Nordwestmecklenburg	Vorpommern-Greifswald	Ludwigslust-Parchim	
1	2	3	4	5	6	7	8	9	10	11	12	13
1	Mecklenburg-Vorpommern	männlich	264 003	43 907	20 982	43 341	32 850	34 285	22 378	35 601	30 659	x
2		weiblich	278 272	45 492	26 874	44 795	32 660	37 152	21 001	40 818	29 480	x
3		insgesamt	542 275	89 399	47 856	88 136	65 510	71 437	43 379	76 419	60 139	x
4	Rostock	männlich	37 135	28 001	458	341	6 849	694	423	195	174	9 134
5		weiblich	36 815	30 576	449	227	4 738	399	194	171	61	6 239
6		insgesamt	73 950	58 577	907	568	11 587	1 093	617	366	235	15 373
7	Schwerin	männlich	15 304	352	11 140	101	157	36	1 057	25	2 436	4 164
8		weiblich	16 568	244	14 030	78	114	27	639	22	1 414	2 538
9		insgesamt	31 872	596	25 170	179	271	63	1 696	47	3 850	6 702
10	Mecklenburgische Seenplatte	männlich	42 736	761	268	38 432	1 131	451	89	1 237	367	4 304
11		weiblich	45 161	491	278	41 608	903	216	49	1 300	316	3 553
12		insgesamt	87 897	1 252	546	80 040	2 034	667	138	2 537	683	7 857
13	Landkreis Rostock	männlich	36 640	10 822	522	1 000	21 896	791	897	218	494	14 744
14		weiblich	39 604	11 932	522	704	24 857	614	550	98	327	14 747
15		insgesamt	76 244	22 754	1 044	1 704	46 753	1 405	1 447	316	821	29 491
16	Vorpommern-Rügen	männlich	37 280	2 267	209	547	1 261	30 785	121	1 958	132	6 495
17		weiblich	39 882	1 320	216	333	925	34 983	52	2 016	37	4 899
18		insgesamt	77 162	3 587	425	880	2 186	65 768	173	3 974	169	11 394
19	Nordwestmecklenburg	männlich	23 971	714	2 694	77	607	126	18 630	60	1 063	5 341
20		weiblich	24 293	386	3 686	69	473	29	18 918	22	710	5 375
21		insgesamt	48 264	1 100	6 380	146	1 080	155	37 548	82	1 773	10 716
22	Vorpommern-Greifswald	männlich	36 767	546	160	2 352	324	1 334	106	31 847	98	4 920
23		weiblich	40 036	279	137	1 491	113	857	24	37 109	26	2 927
24		insgesamt	76 803	825	297	3 843	437	2 191	130	68 956	124	7 847
25	Ludwigslust-Parchim	männlich	34 170	444	5 531	491	625	68	1 055	61	25 895	8 275
26		weiblich	35 913	264	7 556	285	537	27	575	80	26 589	9 324
27		insgesamt	70 083	708	13 087	776	1 162	95	1 630	141	52 484	17 599
28	Einpendler ²⁾	männlich	x	15 906	9 842	4 909	10 954	3 500	3 748	3 754	4 764	x
29		weiblich	x	14 916	12 844	3 187	7 803	2 169	2 083	3 709	2 891	x
30		insgesamt	x	30 822	22 686	8 096	18 757	5 669	5 831	7 463	7 655	x

■ kennzeichnet Personen, deren Wohn- und Arbeitsort sich in demselben Kreis befinden

Von der Meldung des Arbeitgebers zur Statistik



Quelle: Statistisches Bundesamt

Fußnotenerläuterungen

- 1) Aufgrund der Revision der Beschäftigtenstatistik ist ein Vergleich mit früheren Berichten **nicht möglich**.
- 2) Ohne Fälle mit fehlender regionaler Zuordnung.
- 3) Einschließlich Fälle ohne Angaben.
- 4) Ohne Einpendler aus dem Ausland und Fälle mit fehlender regionaler Zuordnung.